



**KEMENTERIAN PENDIDIKAN DAN KEBUDAYAAN
UNIVERSITAS MULAWARMAN**

EVALUASI PENERIMAAN PNBP TAHUN 2020 UNIVERSITAS MULAWARMAN

WAKIL REKTOR IV

BIDANG PERENCANAAN, KERJASAMA DAN HUMAS

10 JANUARI 2021



PENDAHULUAN

- Data pada laporan ini diperoleh per 31 Desember 2020 dari penerimaan setiap fakultas/unit
- Secara umum, Penerimaan Triwulan III tahun 2020 mengalami penurunan dibanding periode yang sama tahun 2019, hal ini disebabkan karena pengaruh Pandemi Covid-19 dan terbitnya Permendikbud No.25 Tahun 2020.
- Penurunan ini belum dalam taraf yang dapat menyebabkan total target tidak tercapai. Kemungkinan untuk mencapai target masih sangat besar.
- Data yang disajikan adalah data PNBPN baik tuition maupun non tuition (kerjasama) termasuk penerimaan Sumbangan Pengembangan Institusi (SPI)




KONDISI UMUM UNIVERSITAS MULAWARMAN

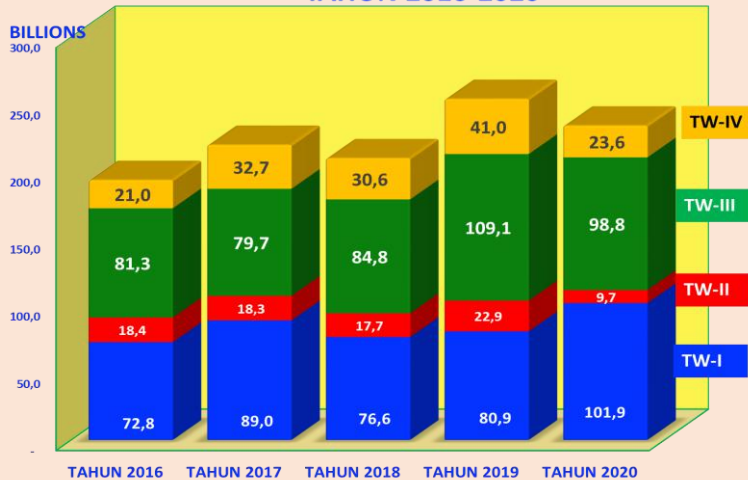


PENERIMAAN UNMUL 2020

- Covid-19 sudah berpengaruh signifikan terhadap penerimaan 2020.
- Penerimaan tertinggi pada Triwulan I (sebelum Covid-19)
- Secara umum sudah hampir mencapai target tetapi lebih rendah dari penerimaan periode yang sama tahun 2019



PERBANDINGAN PENERIMAAN PER TRIWULAN TAHUN 2016-2020



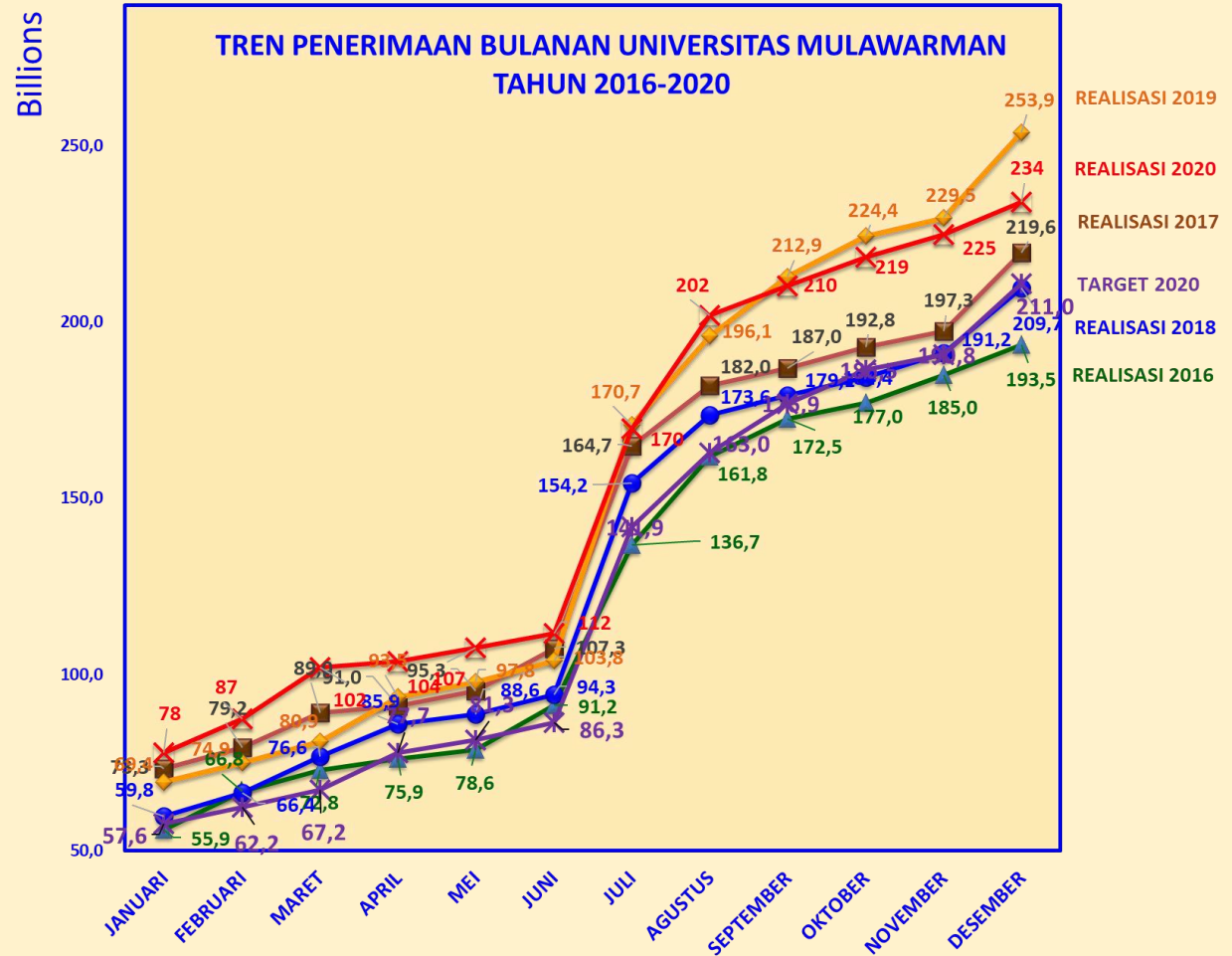
PERBANDINGAN PENERIMAAN PNBP TERHADAP TARGET 2020 UNIVERSITAS MULAWARMAN





PENERIMAAN UNMUL Tahun 2020

- Tren penerimaan secara umum berada di bawah penerimaan tahun 2019.
- Pada Semester I, tren 2020 masih berada di atas tren penerimaan 2019. Pada awal semester II Pandemi Covid-19 mempengaruhi cukup signifikan penerimaan



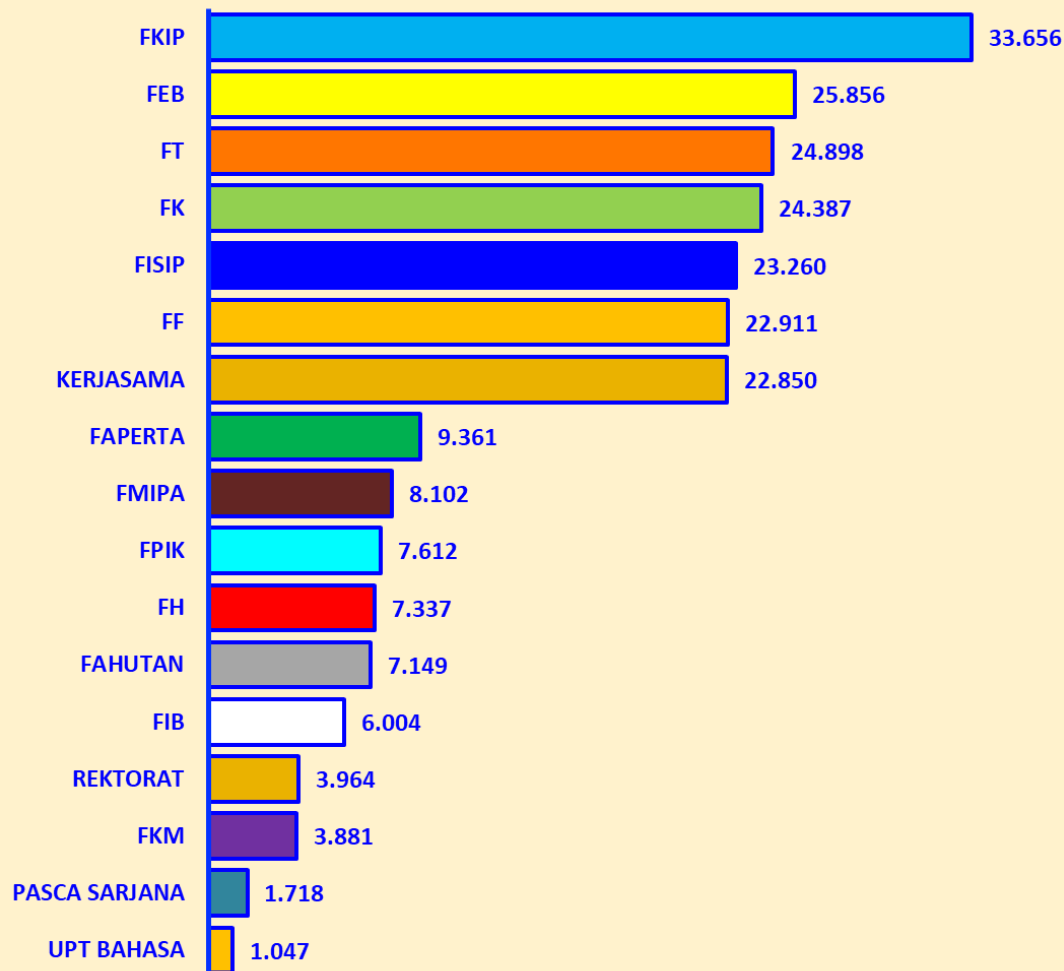


PENERIMAAN HINGGA

31 Desember 2020

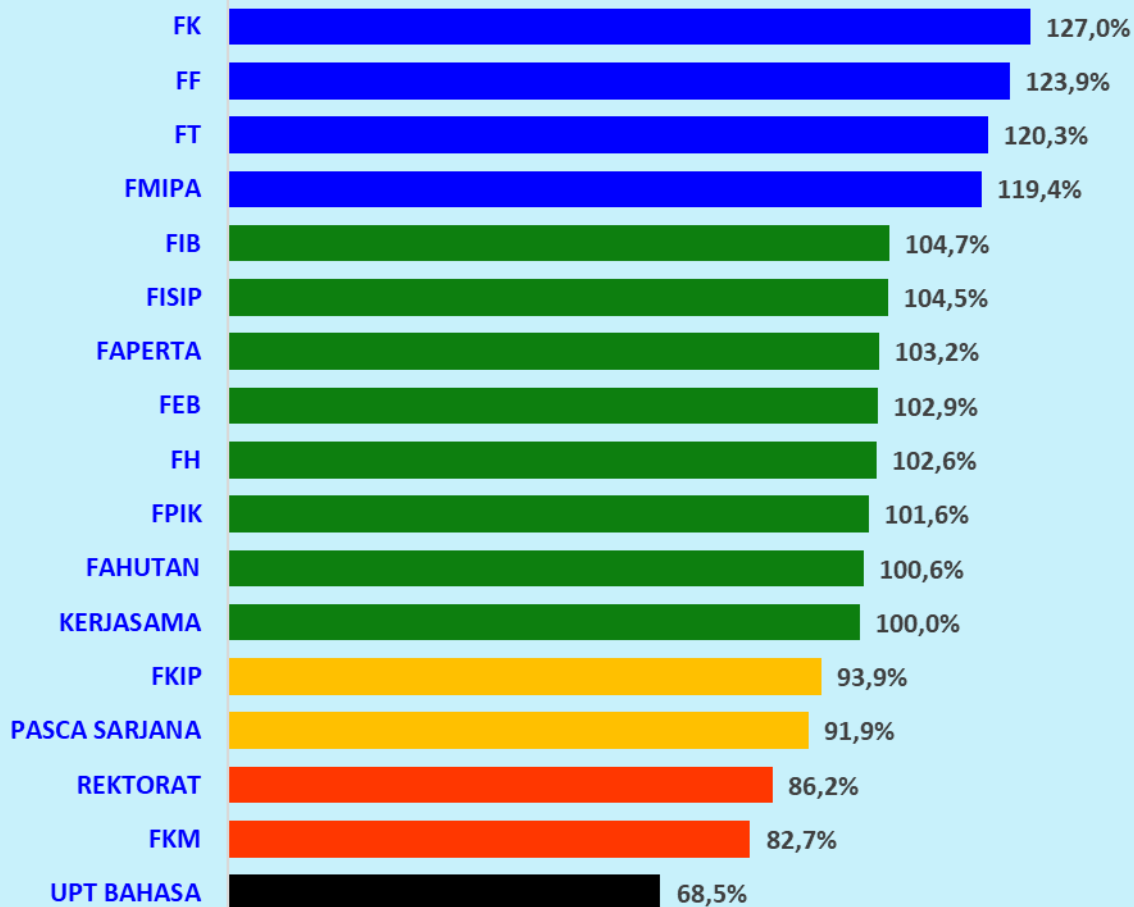
- Sudah ada pengaruh covid-19
- Sudah termasuk SPI dan Kelas Kerjasama
- Penerimaan Kerjasama semua fakultas dan unit dihitung tersendiri (secara kolektif)

Penerimaan Total PNBP Melalui Fakultas/Unit
Universitas Mulawarman per 31 Desember 2020
(dalam Jutaan Rupiah)





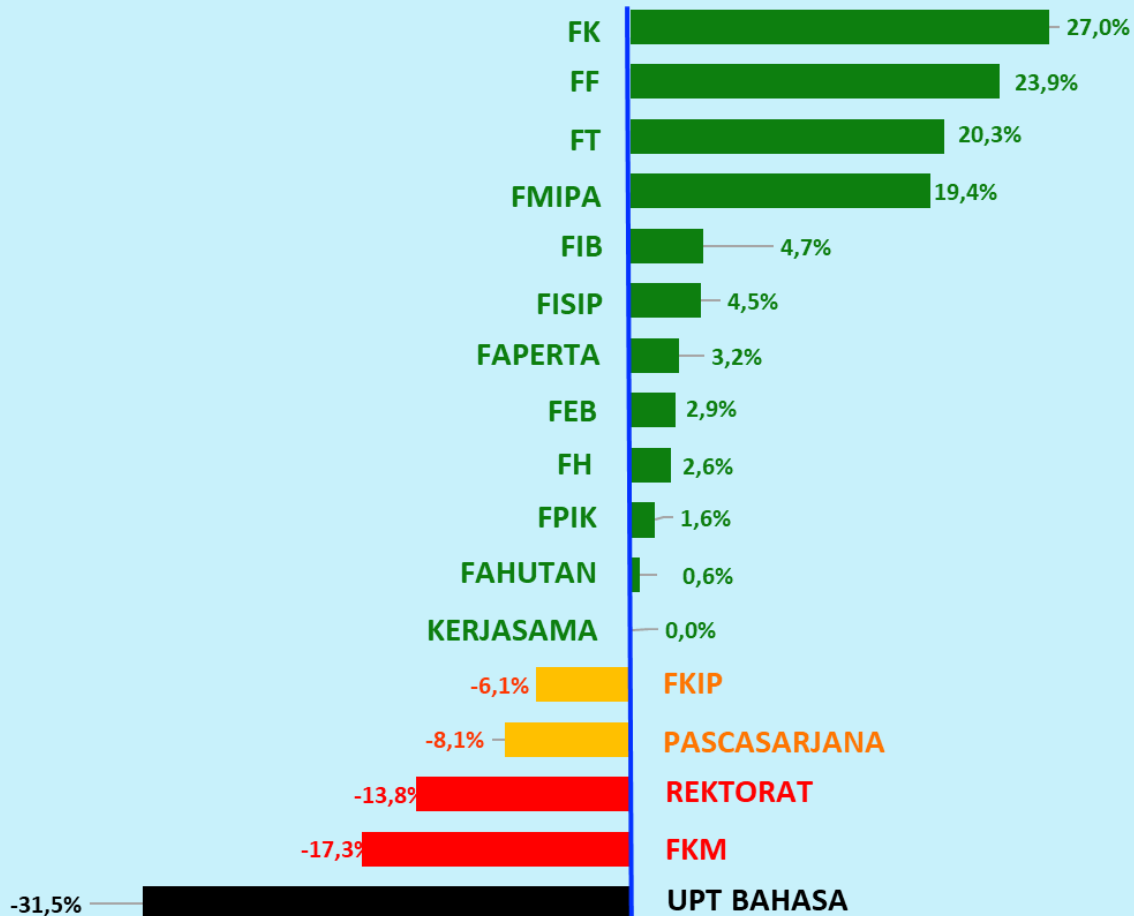
**Persentase Realisasi Penerimaan PNBP Tahun 2020
Terhadap Target PNBP 2020 (Termasuk SPI)**



- ▶ Gambar disamping adalah kondisi aktual penerimaan terhadap target yang sudah ditetapkan untuk tahun 2020
- ▶ Ada 12 Fakultas/unit (Biru dan hijau) yang penerimaannya sudah lebih dari 100%, bahkan 4 fakultas di atas 110% (biru)
- ▶ Ada 5 fakultas (kuning, merah dan hitam) yang penerimaannya tidak akan mencapai target di akhir tahun, bahkan 2 diantaranya di bawah 90% (kuning) dan satu di bawah 70% (hitam)



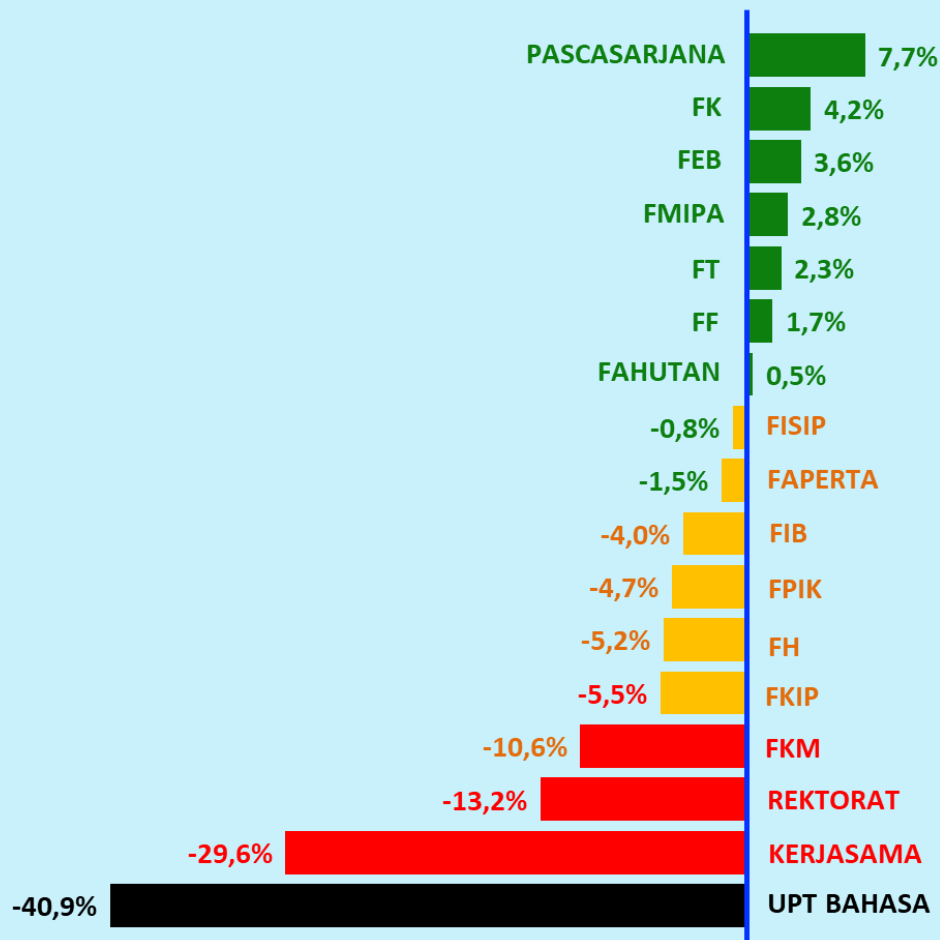
Perbandingan Penerimaan Total Tahun 2020 Terhadap Prediksi Target PNBP 2020



- ▶ Gambar disamping adalah kondisi aktual penerimaan dibandingkan dengan target 2020 (berdasarkan control chart masing-masing). 11 fakultas/unit (hijau dan kuning) dianggap masih dapat mengejar target akhir dengan kondisi masing-masing (dengan syarat kondisi tertentu).
- ▶ 5 fakultas/unit (kuning, merah dan hitam) tidak mencapai target yang diharapkan
- ▶ UPT Bahasa adalah unit yang terdampak Covid-19 sangat besar, karena tidak memiliki penerimaan tetap (UKT), tetapi mengikuti kondisi pasar



Persentase Perbandingan Penerimaan Total (Kenaikan/Penurunan) Pada Periode Yang Sama Antara Tahun 2019 dan Tahun 2020 (Perhitungan Termasuk SPI)



- ▶ Gambar disamping menggambarkan penerimaan Fakultas/unit Tahun 2020, Perbandingan tahun 2019 dan 2020
- ▶ Hanya 7 Fakultas dan unit serta penerimaan kerjasama (hijau) yang melampaui penerimaan bulan Desember tahun 2019
- ▶ Data ini tidak mempengaruhi secara langsung kondisi pada pencapaian target. Tetapi membantu menjelaskan penyebab kondisi pada gambar sebelumnya.





- ▶ Secara umum di Unmul, pandemi Covid-19 sudah berpengaruh nyata terhadap PNBK tahun 2020, terutama dengan dilaksanakannya penerapan Permendikbud 25 tahun 2020
- ▶ Secara umum pada level universitas, pencapaian target dapat tercapai meskipun tidak merata dimana 5 fakultas dan unit masih belum mencapai target
- ▶ Beberapa Solusi (pilihan) yang dapat dilakukan untuk memaksimalkan pencapaian target adalah :
 - ▶ Peningkatan penerimaan non-tuition, khususnya pemanfaatan aset dan pengembangan unit-unit usaha
 - ▶ Optimalisasi peran dan fungsi BPU
 - ▶ Revisi target penerimaan disertai dengan revisi pagu (70% dari target yang di revisi)
 - ▶ Refocusing anggaran



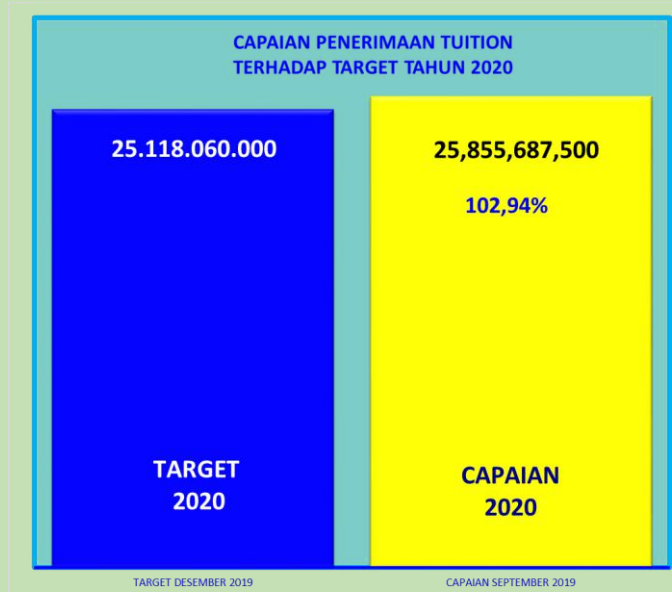
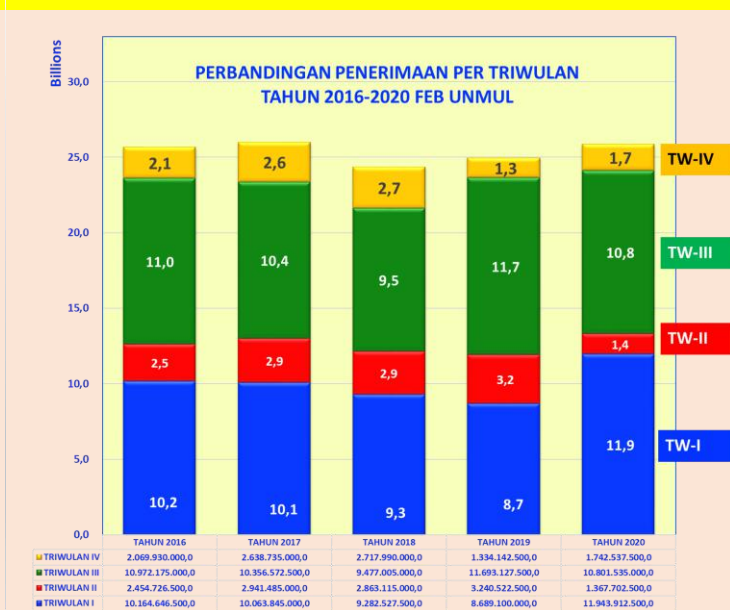
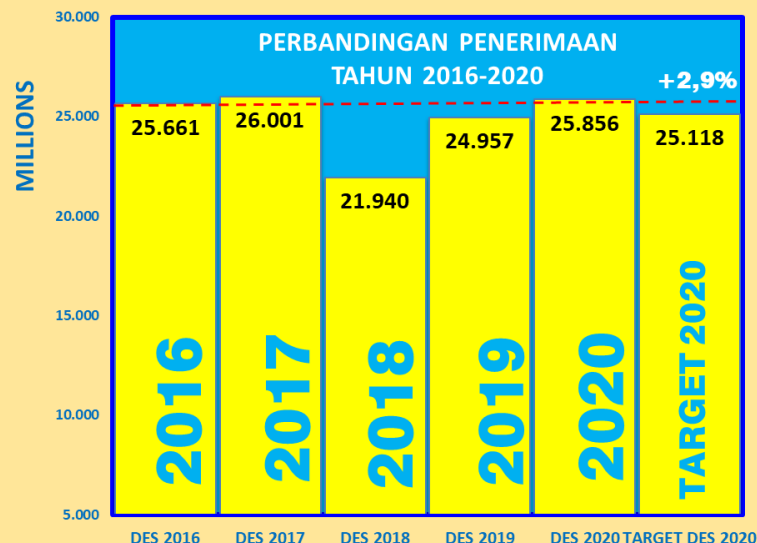
FAKULTAS EKONOMI DAN BISNIS





FAKULTAS EKONOMI & BISNIS

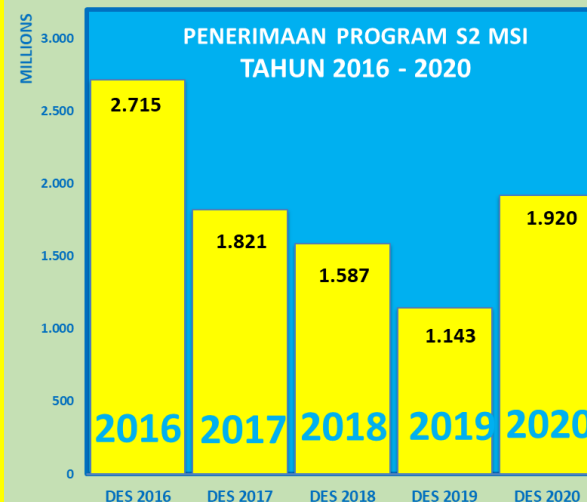
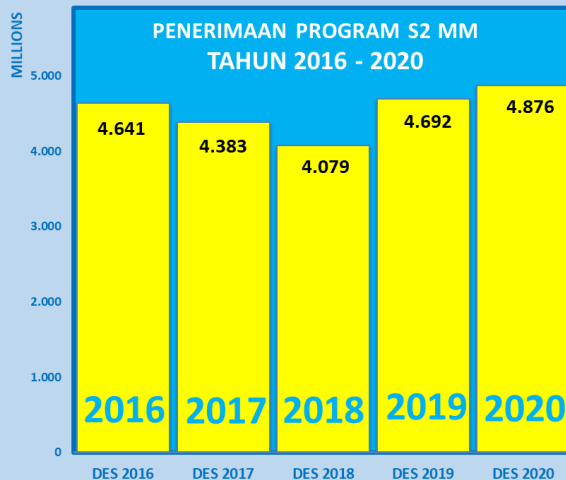
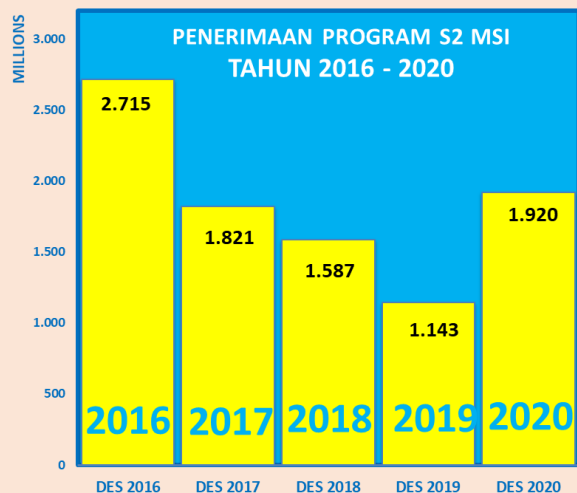
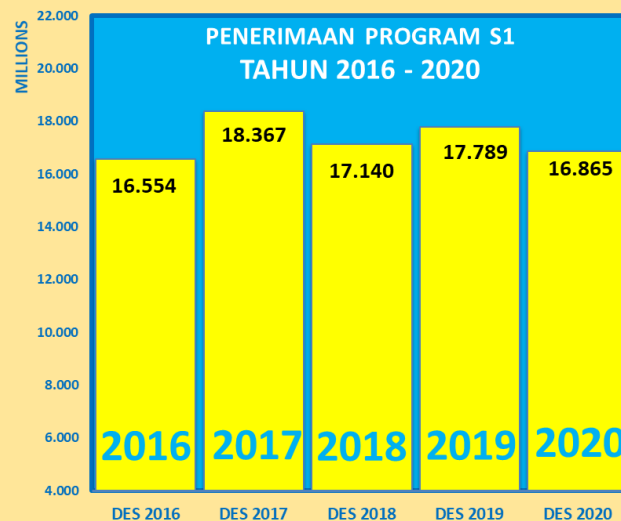
- Penerimaan tertinggi pada periode yang sama 3 tahun terakhir
- Sudah melebihi target tahun 2020 102,94%
- Penerimaan Triwulan III menurun dibanding periode yang sama tahun 2019
- Penerimaan Tertinggi pada Triwulan I





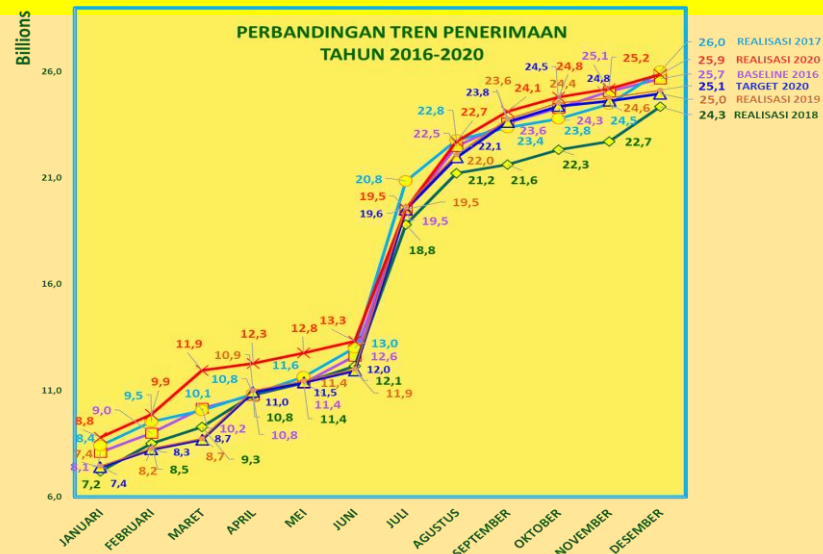
FAKULTAS EKONOMI & BISNIS

- Penerimaan S1 menurun signifikan dibanding 2019 (hampir Rp. 1 Milyar)
- Penerimaan S2 dan S3 meningkat, bahkan S3 dan MM yang tertinggi dalam 4 tahun terakhir
- Penerimaan S1 diduga sebagai dampak Pandemi Covid-19

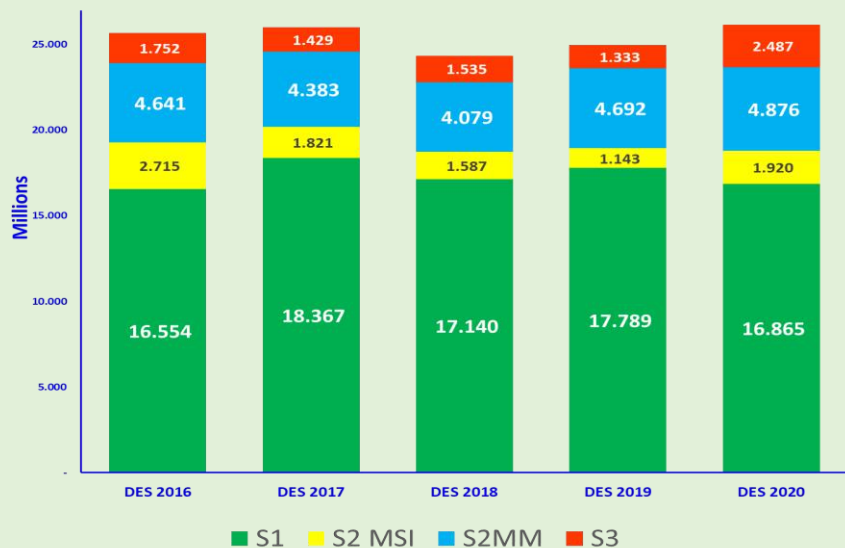


FAKULTAS EKONOMI & BISNIS

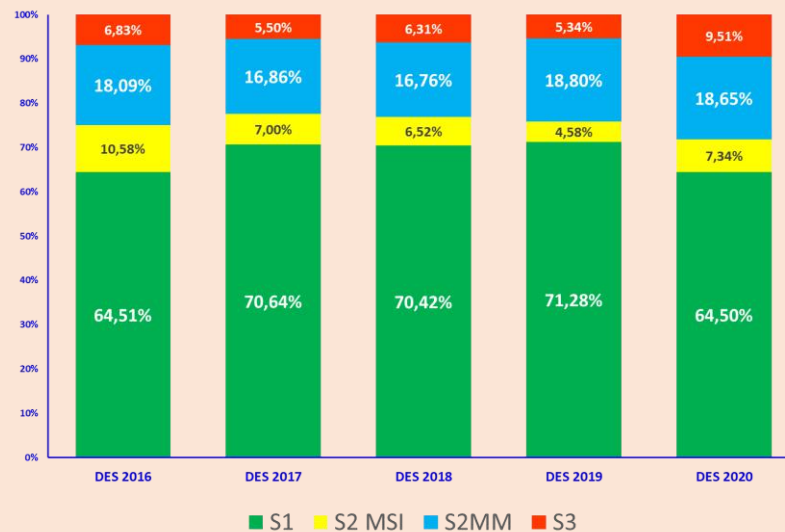
- Tren penerimaan sepanjang tahun 2020 adalah yang terbaik dalam 4 tahun terakhir
- Kontribusi (%) Penerimaan Pascasarjana (S2 dan S3) semakin meningkat, sementara penerimaan S1 menurun
- S1 sudah memperhitungkan Kelas Kerjasama



KONTRIBUSI PENERIMAAN PER JENJANG



PERSENTASE KONTRIBUSI PENERIMAAN PER JENJANG





KEMENTERIAN PENDIDIKAN DAN KEBUDAYAAN
UNIVERSITAS MULAWARMAN

FAKULTAS ILMU SOSIAL DAN POLITIK



www.unmul.ac.id



Universitas mulawarman



@unmul



@UNMULofficial



UNMUL TV

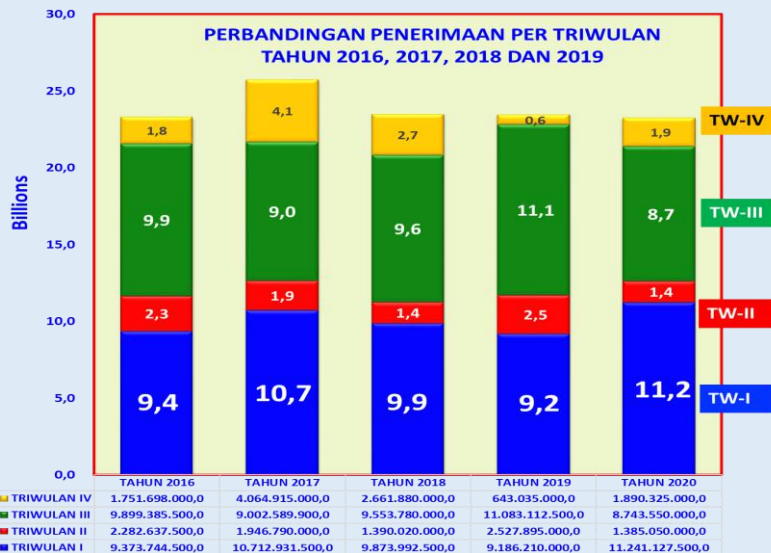


bohari@unmul.ac.id



FAKULTAS ILMU SOSIAL & POLITIK

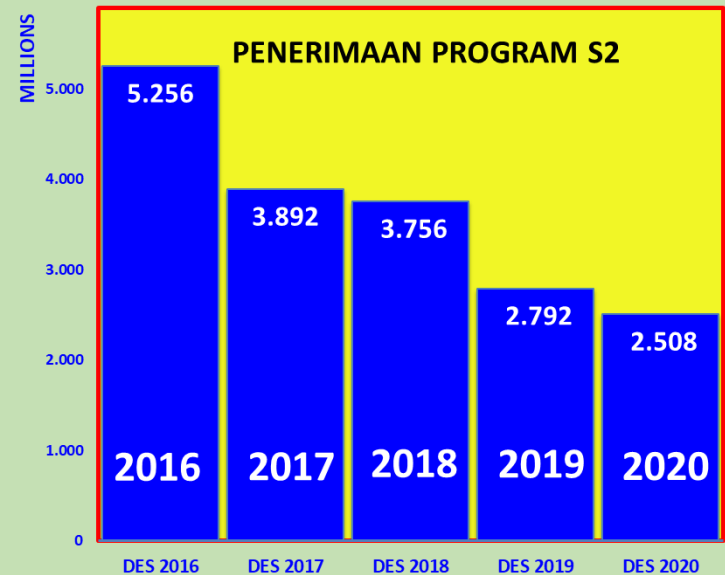
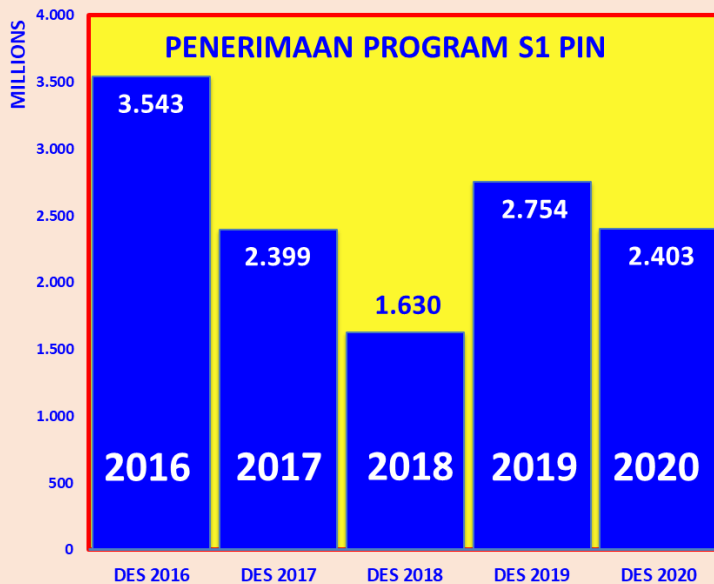
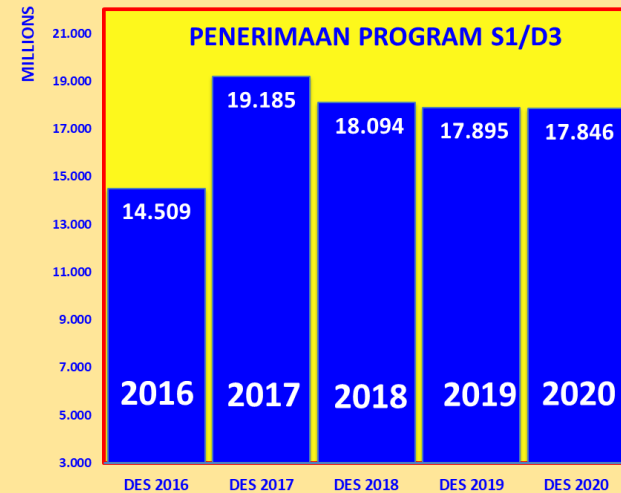
- Penerimaan sudah melampaui target Penerimaan Tahun 2020
- Sudah mencapai 104,54 dari target Tahun 2020
- Penerimaan Triwulan III menurun signifikan dibanding periode yang sama tahun 2019
- Penerimaan Tertinggi pada Triwulan I





FAKULTAS ILMU SOSIAL DAN POLITIK

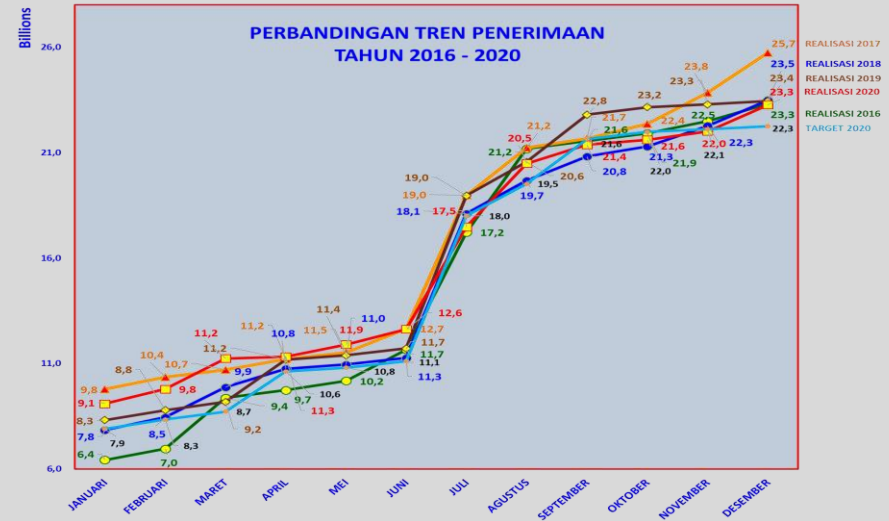
- Penerimaan S1 relative stabil, kecuali S1 PIN yang menurun dibanding 2019
- Penerimaan S2 menurun signifikan
- Penerimaan S1 dan S2 terpengaruh Covid-19



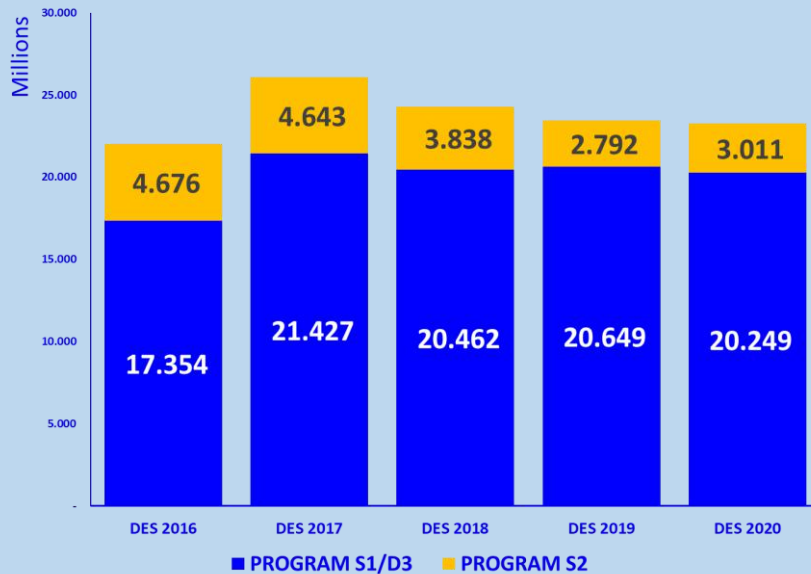


FAKULTAS ILMU SOSIAL DAN POLITIK

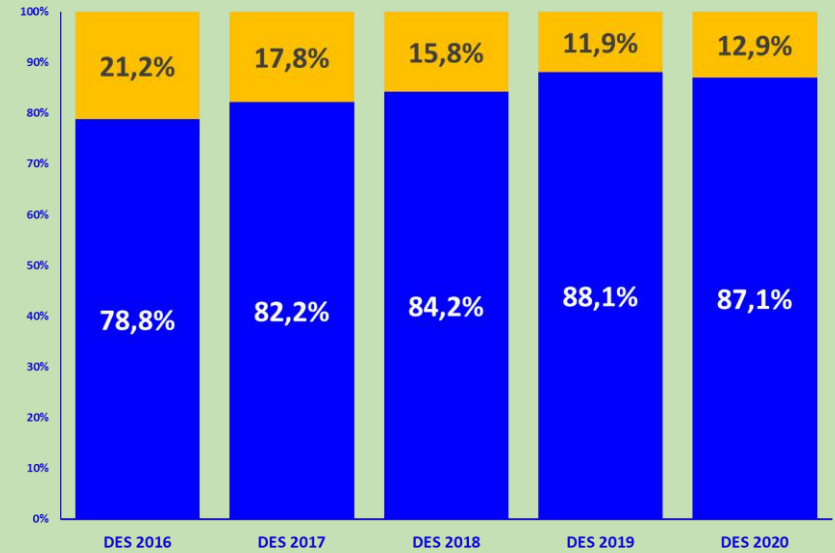
- Tren penerimaan tahun 2020 berada di bawah tahun-tahun sebelumnya
- Kontribusi (%) dan nominal Penerimaan Pascasarjana membaik, tetapi nominal Penerimaan S1 menurun
- Perhitungan penerimaan S1 sudah memperhitungkan Kelas Kerjasama



KONTRIBUSI PENERIMAAN PER JENJANG



PERSENTASE KONTRIBUSI PENERIMAAN PER JENJANG





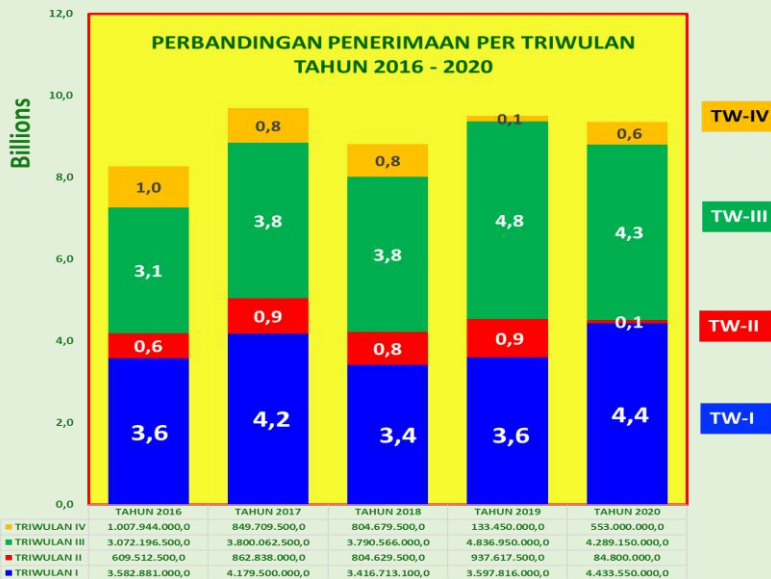
KEMENTERIAN PENDIDIKAN DAN KEBUDAYAAN
UNIVERSITAS MULAWARMAN

FAKULTAS PERTANIAN



FAKULTAS PERTANIAN

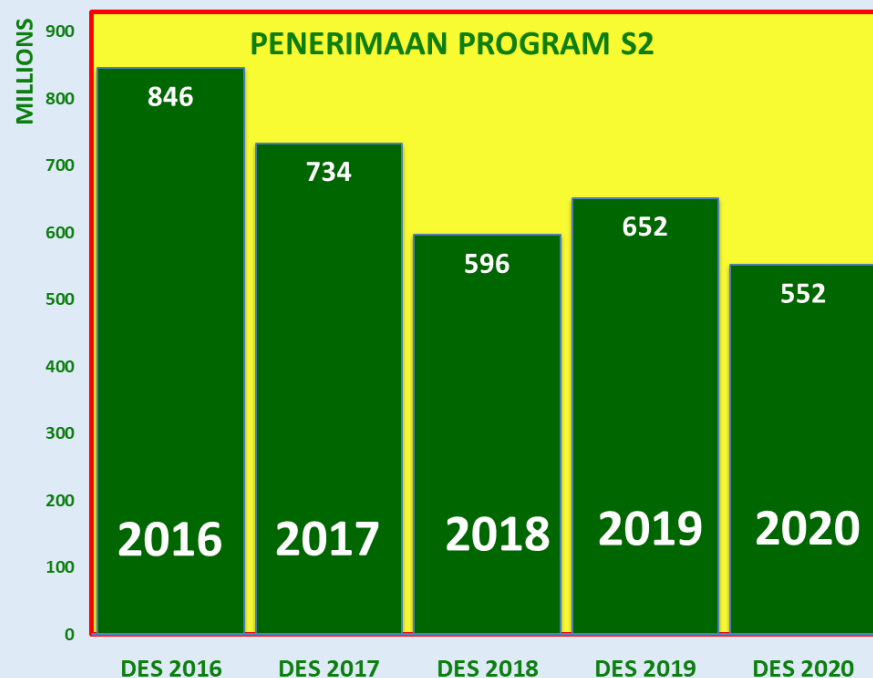
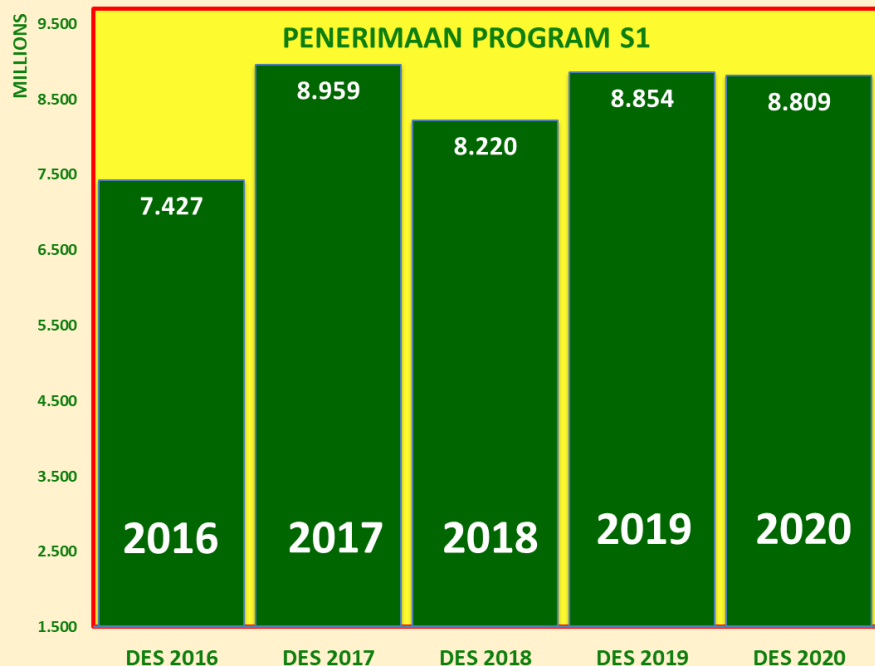
- Penerimaan sudah melebihi target penerimaan 2020 (+3,2%)
- Sudah mencapai 103,18% dari target Tahun 2020
- Penerimaan Triwulan III menurun dibanding periode yang sama tahun 2019 (pengaruh Covid-19)
- Penerimaan Tertinggi pada Triwulan I





FAKULTAS PERTANIAN

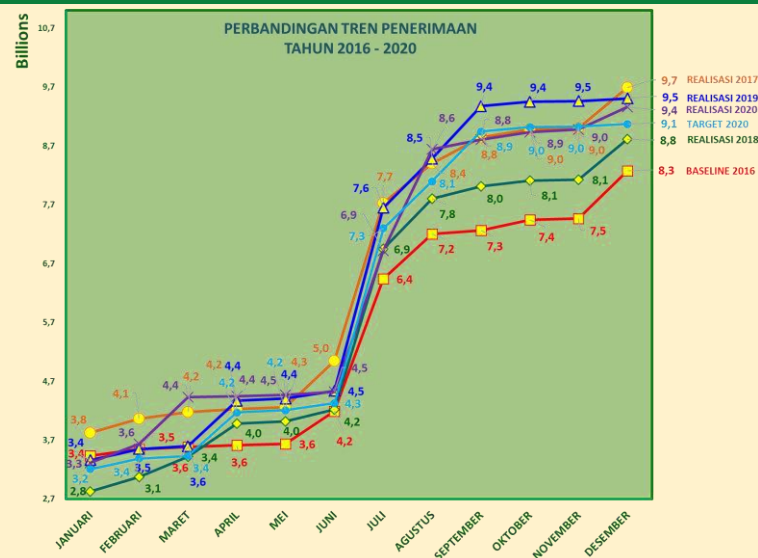
- Penerimaan S1 dan S2 menurun, dibanding tahun 2019
- Penerimaan S2 yang terendah dalam 5 tahun terakhir



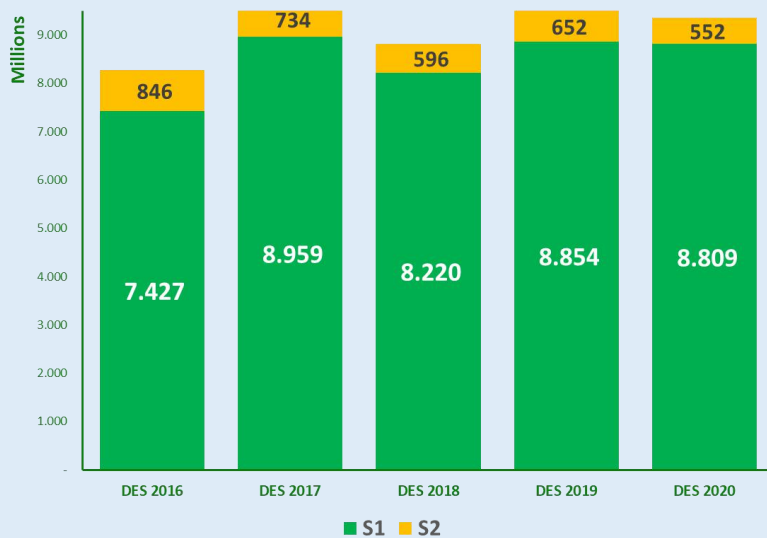


FAKULTAS PERTANIAN

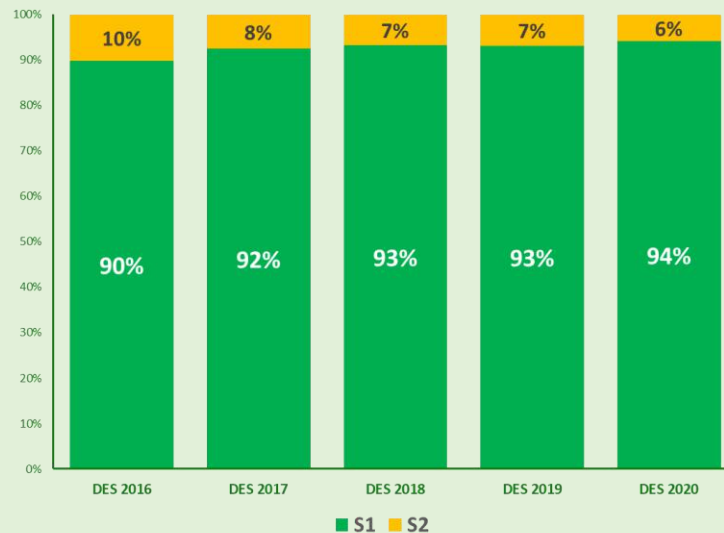
- Tren penerimaan tahun 2020 di bawah tahun 2019
- Kontribusi (%) dan nominal Penerimaan Pascasarjana menurun
- Nominal Penerimaan S1 menurun



Kontribusi Penerimaan berdasarkan Jenjang



Persentase Kontribusi Penerimaan berdasarkan Jenjang





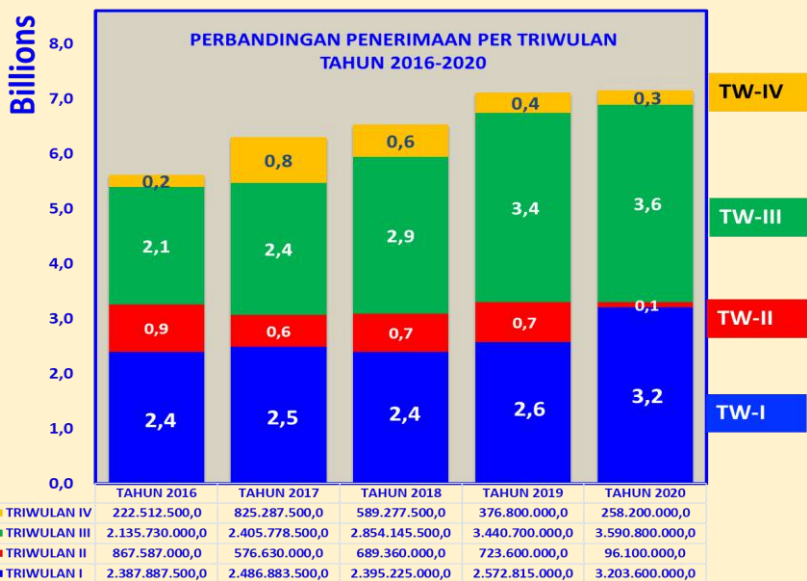
KEMENTERIAN PENDIDIKAN DAN KEBUDAYAAN
UNIVERSITAS MULAWARMAN

FAKULTAS KEHUTANAN



FAKULTAS KEHUTANAN

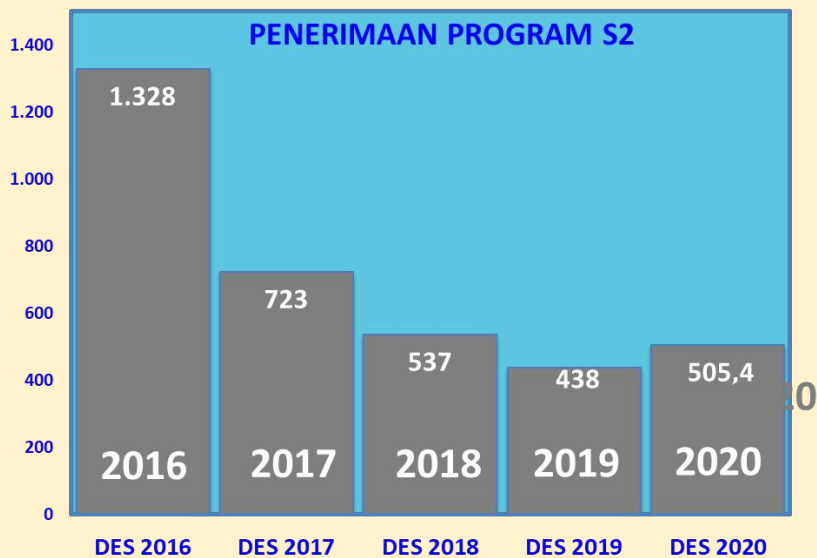
- Penerimaan sudah melebihi target Penerimaan 2020(+0,6%)
- Penerimaan tertinggi dalam 5 tahun terakhir
- Penerimaan sudah mencapai 100,6% dari target Tahun 2020
- Penerimaan Triwulan III melebihi Triwulan I dan juga melebihi Triwulan III Tahun sebelumnya





FAKULTAS KEHUTANAN

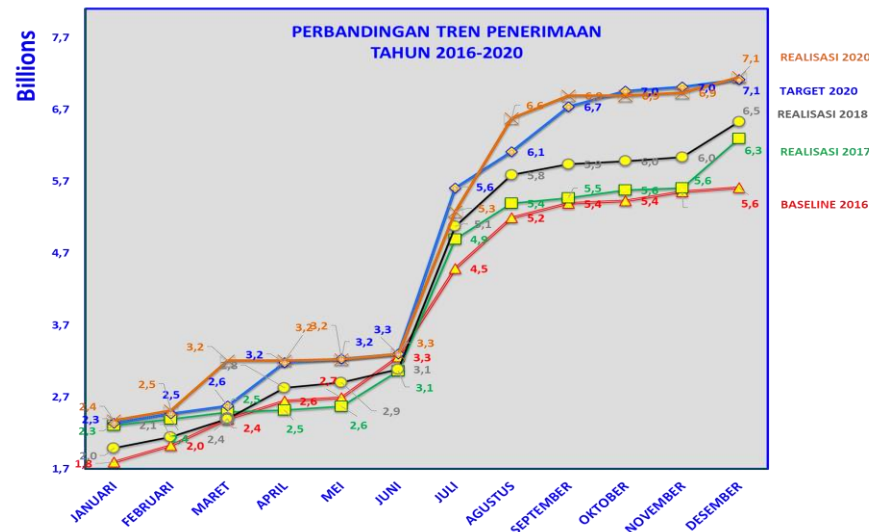
- Penerimaan jenjang S1 dan S2 membaik dibanding periode yang sama tahun 2019
- Namun Penerimaan S3 semakin menurun dan terendah dalam 5 tahun terakhir



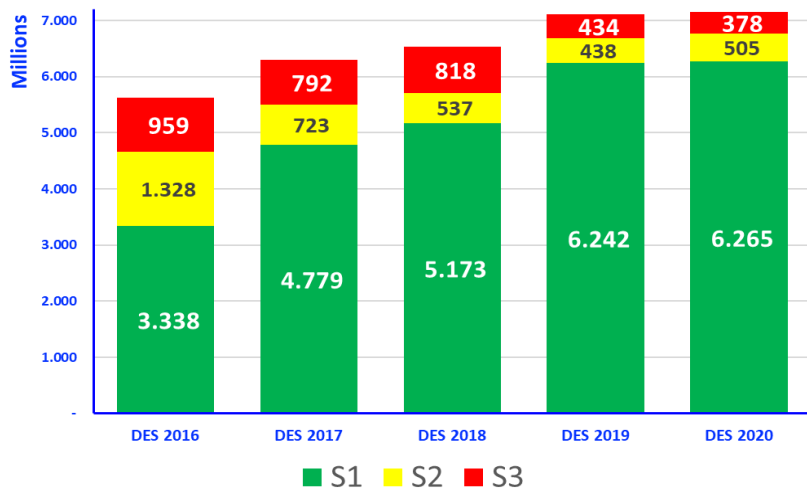


FAKULTAS KEHUTANAN

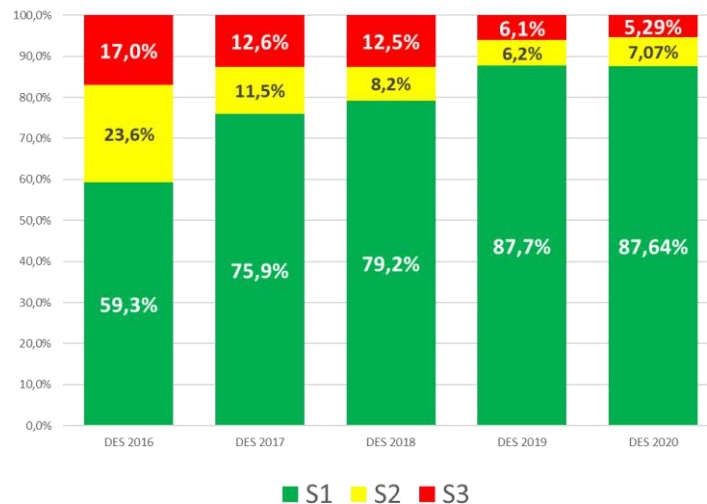
- Secara umum, tren penerimaan tahun 2020 sangat baik
- Kontribusi (%) dan nominal Penerimaan S2 membaik tetapi S3 menurun dibanding 2019
- Nominal Penerimaan S1 juga membaik, terbaik dalam 5 tahun terakhir pada periode waktu yang sama



PERBANDINGAN KONTRIBUSI PENERIMAAN BERDASARKAN JENJANG PRODI



PERBANDINGAN % KONTRIBUSI PENERIMAAN BERDASARKAN JENJANG PRODI



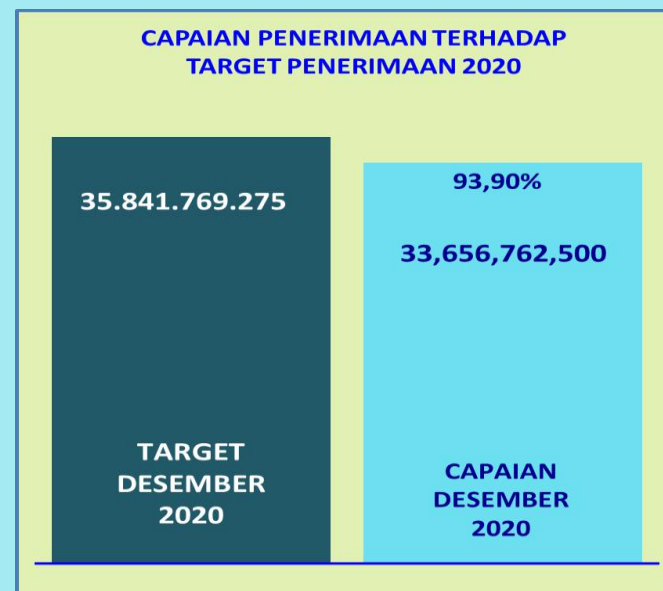
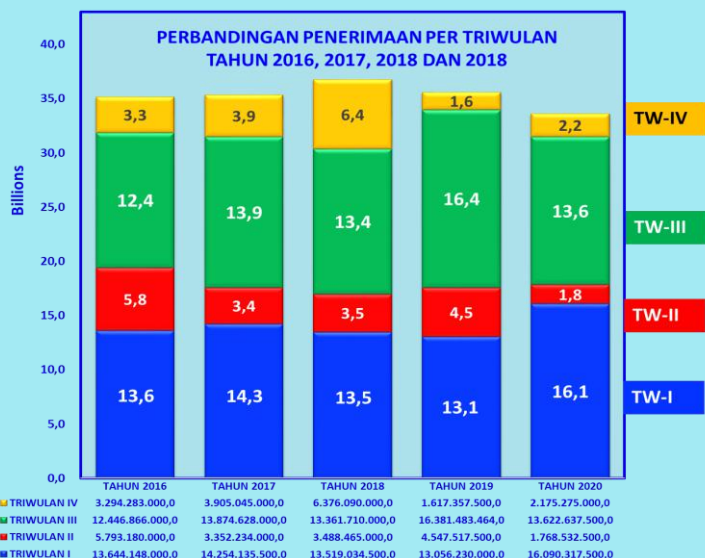


FAKULTAS KEGURUAN DAN ILMU PENDIDIKAN



FAKULTAS KEGURUAN & ILMU PENDIDIKAN

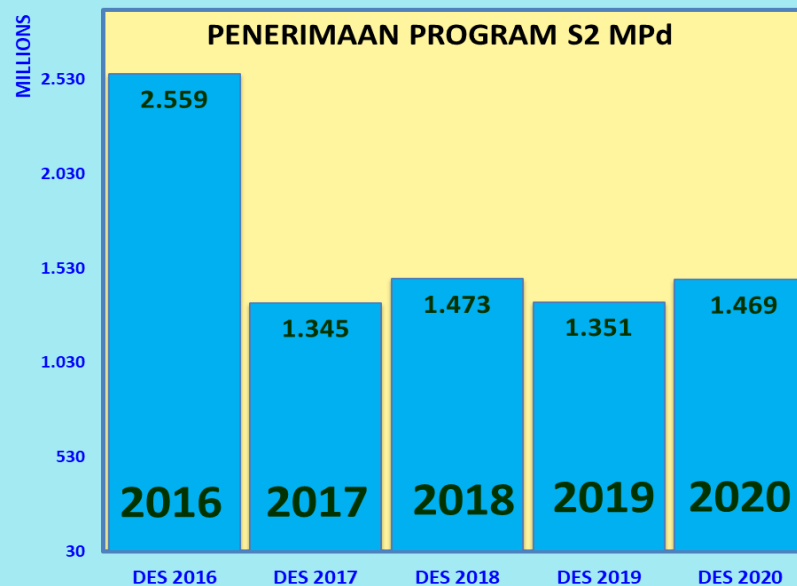
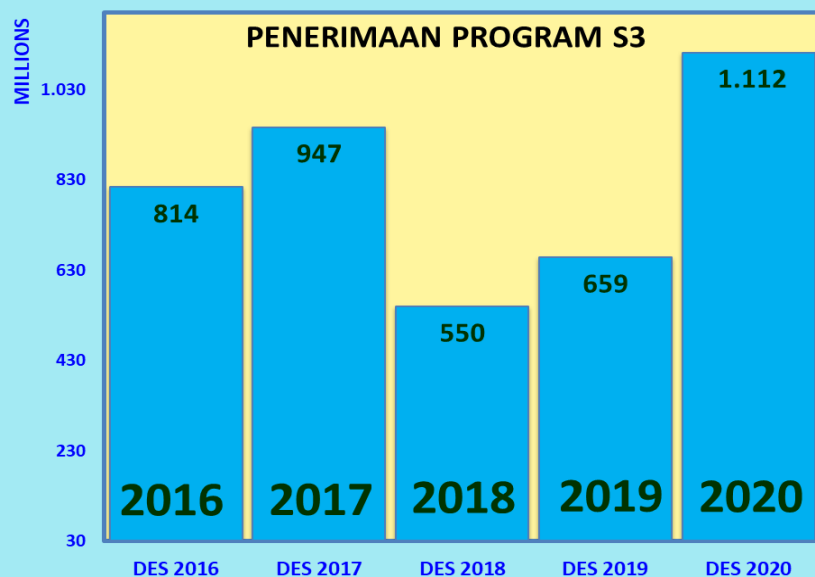
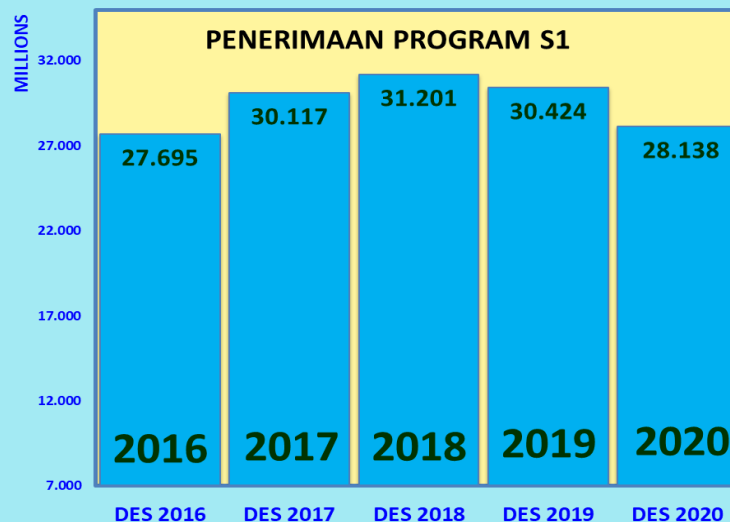
- Penerimaan tidak mencapai Target PNPB Tahun 2020 (-6,1%)
- Lebih rendah dari periode yang sama tahun 2019
- Penerimaan hanya mencapai 93,9% dari target keseluruhan 2020
- Penerimaan tertinggi di Triwulan I dan menurun sangat signifikan di Triwulan III





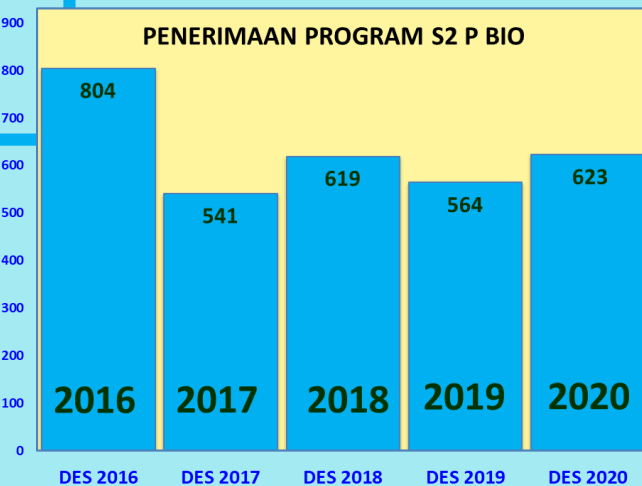
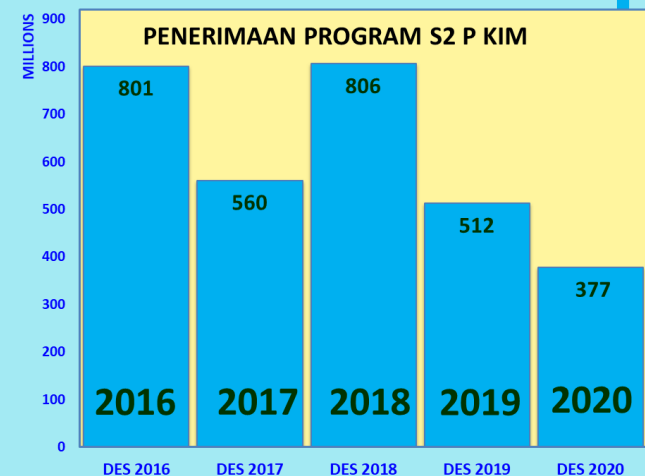
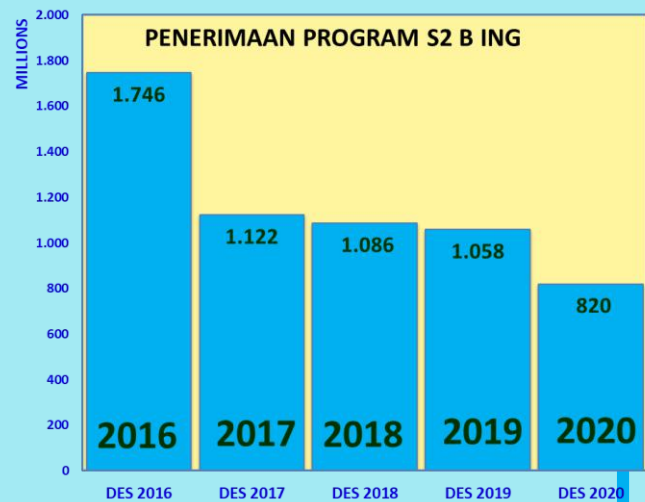
FAKULTAS KEGURUAN & ILMU PENDIDIKAN

- Penurunan Penerimaan S1 yang sangat signifikan
- Program S3 mengalami peningkatan penerimaan, tertinggi dalam 5 tahun terakhir
- Beberapa program S2 mengalami tren penurunan penerimaan sejak 2016





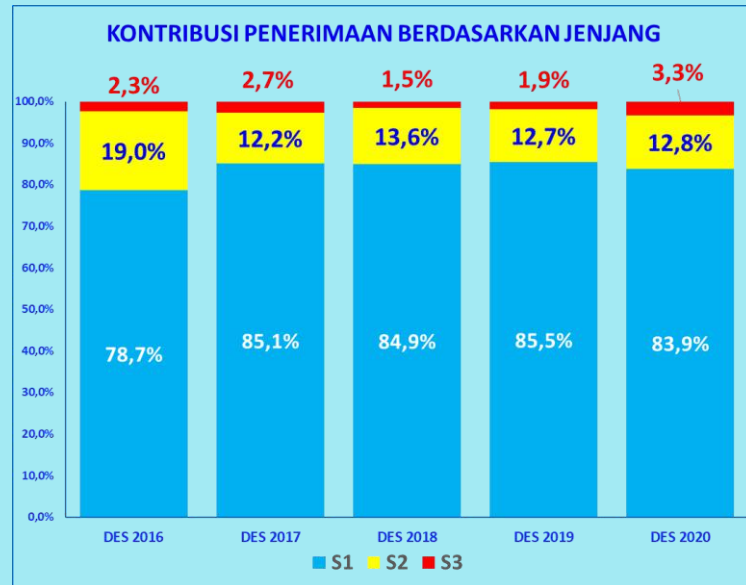
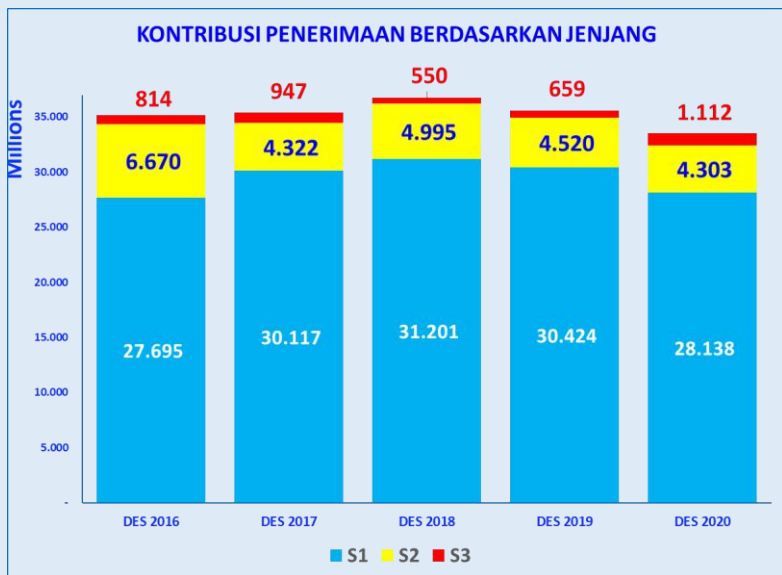
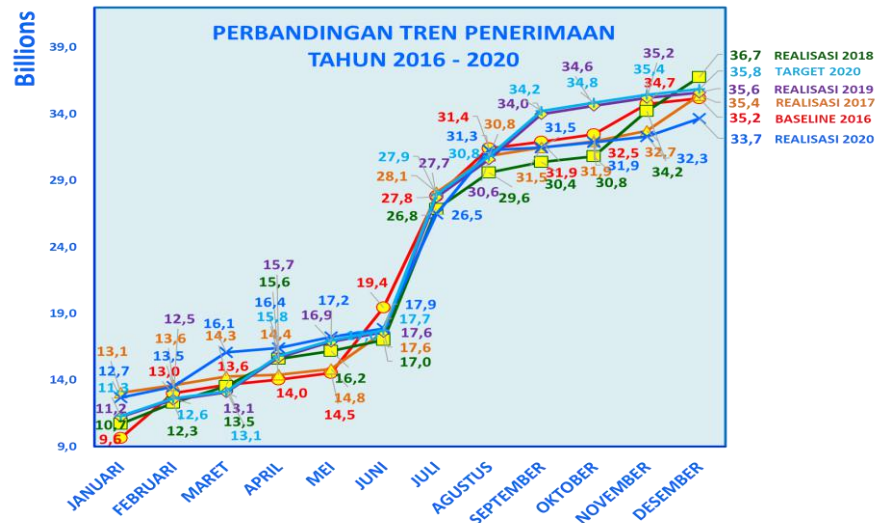
FAKULTAS KEGURUAN & ILMU PENDIDIKAN





FAKULTAS KEGURUAN & ILMU PENDIDIKAN

- Tren penerimaan 2020 masih di bawah tren tahun 2019
- Secara umum kontribusi dan nominal penerimaan Program S3 meningkat
- Persentase dan Nominal Penerimaan S1 menurun signifikan





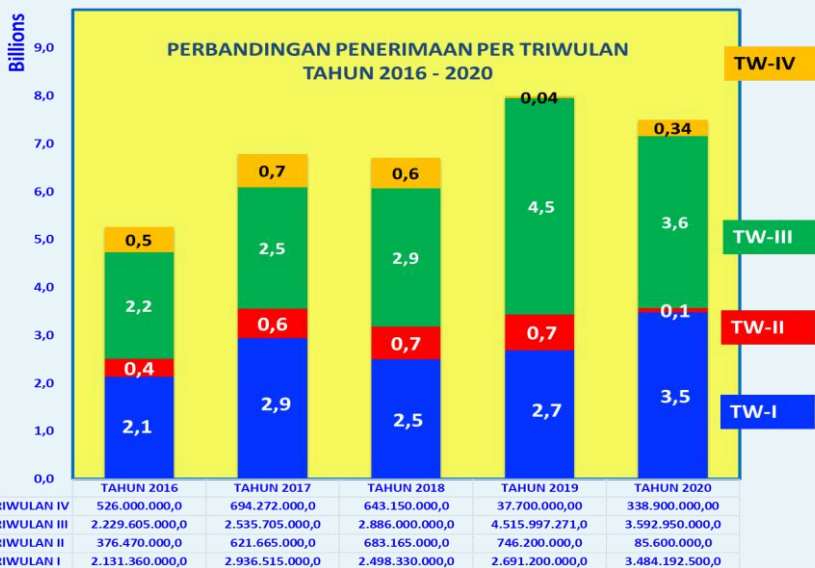
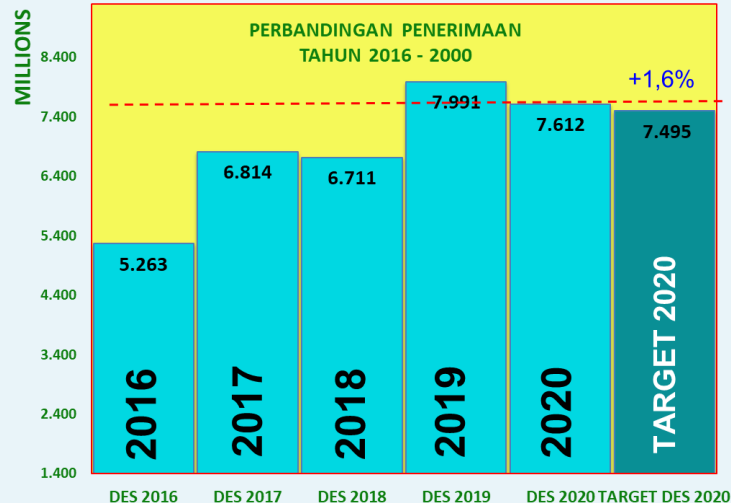
KEMENTERIAN PENDIDIKAN DAN KEBUDAYAAN
UNIVERSITAS MULAWARMAN

FAKULTAS PERIKANAN DAN ILMU KELAUTAN



FAKULTAS PERIKANAN & ILMU KELAUTAN

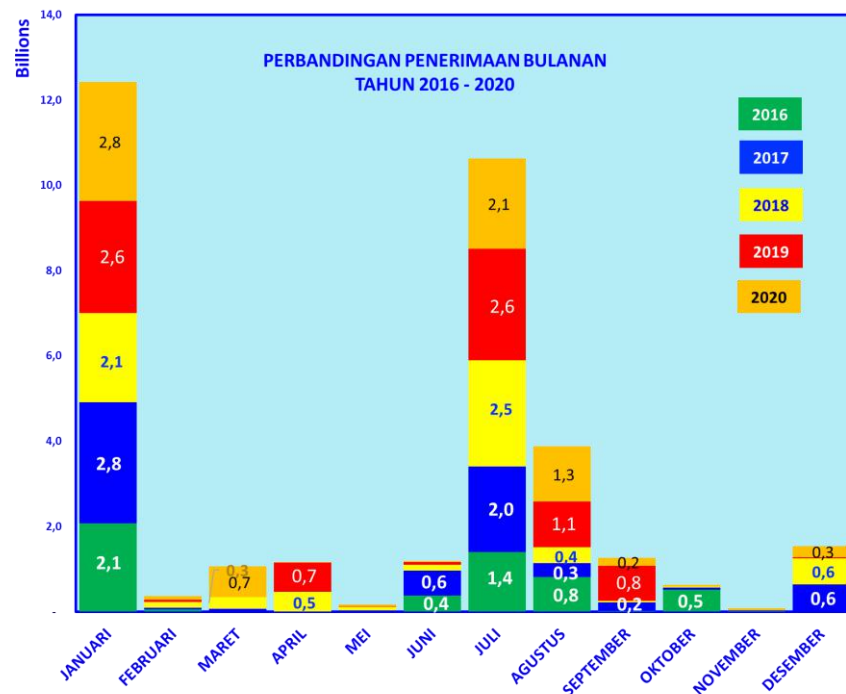
- Penerimaan telah mencapai Target Penerimaan PNPB 2020 (+1,6%)
- Lebih rendah dari penerimaan tahun 2019
- Penerimaan mencapai 101,6% dari target keseluruhan 2020
- Penerimaan tertinggi di Triwulan I dan III relatif tidak berbeda signifikan, tetapi Penerimaan Triwulan III menurun jauh dibanding periode yang sama tahun 2019





FAKULTAS PERIKANAN & ILMU KELAUTAN

- Tren penerimaan 2020 masih di bawah tren tahun 2019
- Penerimaan tertinggi diperoleh pada Triwulan I (bulan Januari) dan Triwulan III (khususnya bulan Juli)



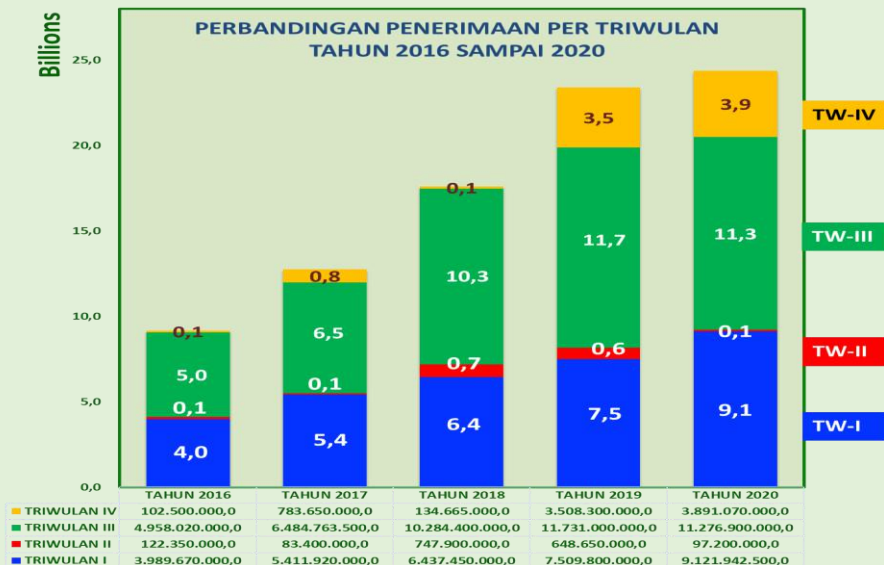


FAKULTAS KEDOKTERAN



FAKULTAS KEDOKTERAN

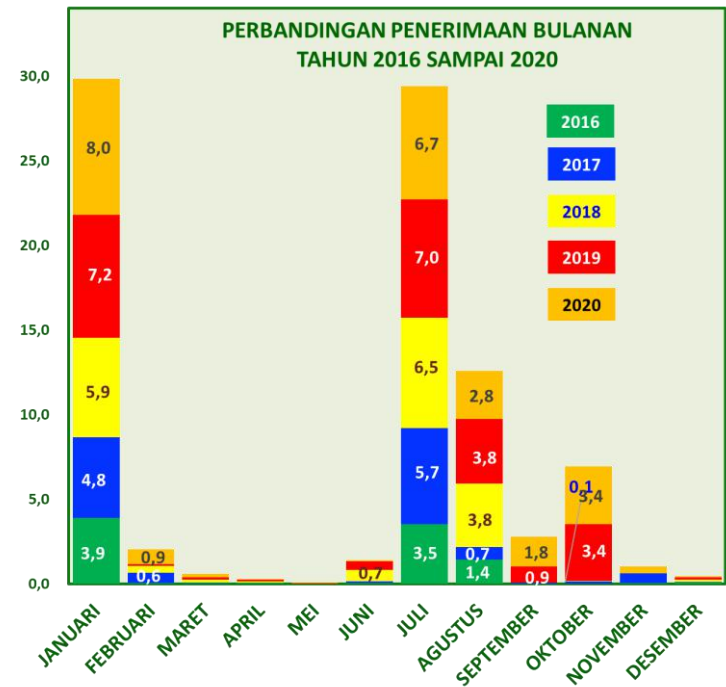
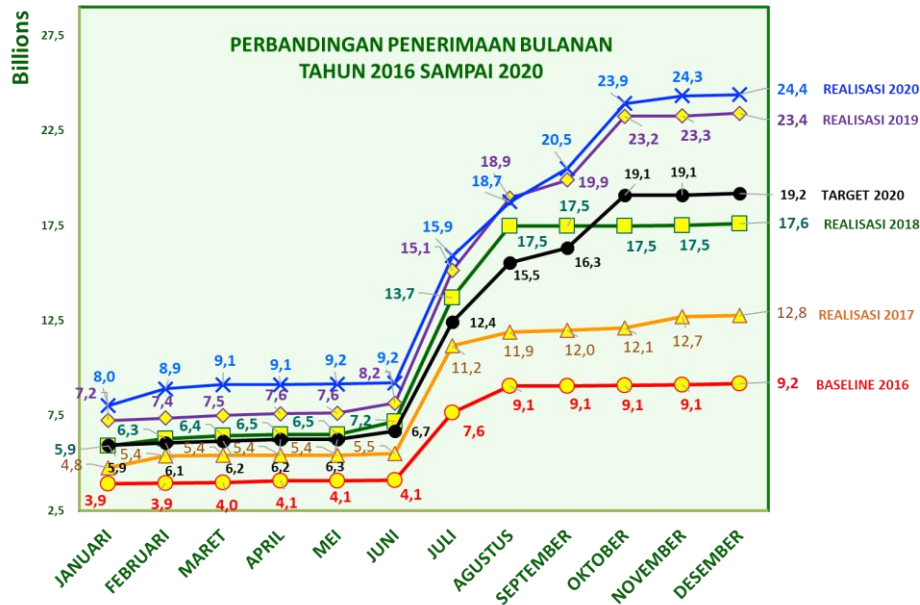
- Melampaui Target Penerimaan Tahun 2020 (+27%), termasuk SPI
- Tertinggi dalam 5 tahun terakhir
- Penerimaan mencapai 127%
- Penerimaan umumnya di Januari dan Juli





FAKULTAS KEDOKTERAN

- Tren penerimaan 2020 sangat baik dan tertinggi dalam 5 tahun terakhir
- Penerimaan tertinggi diperoleh pada Triwulan I (bulan Januari) dan Triwulan III (khususnya bulan Juli), termasuk penerimaan SPI





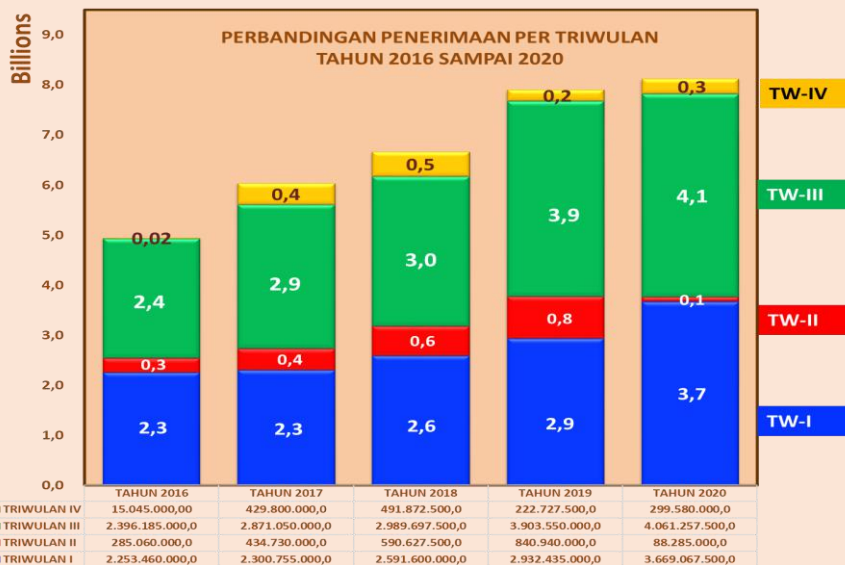
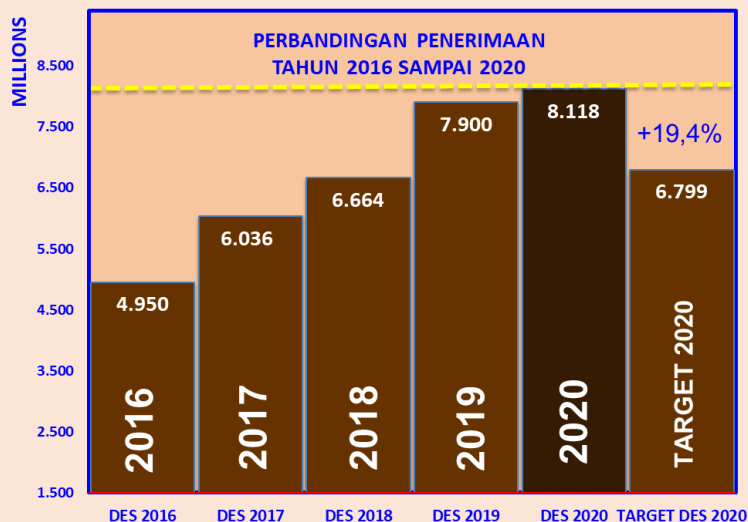
KEMENTERIAN PENDIDIKAN DAN KEBUDAYAAN
UNIVERSITAS MULAWARMAN

FAKULTAS MATEMATIKA DAN ILMU PENGETAHUAN ALAM



FAKULTAS MATEMATIKA & ILMU PENGETAHUAN ALAM

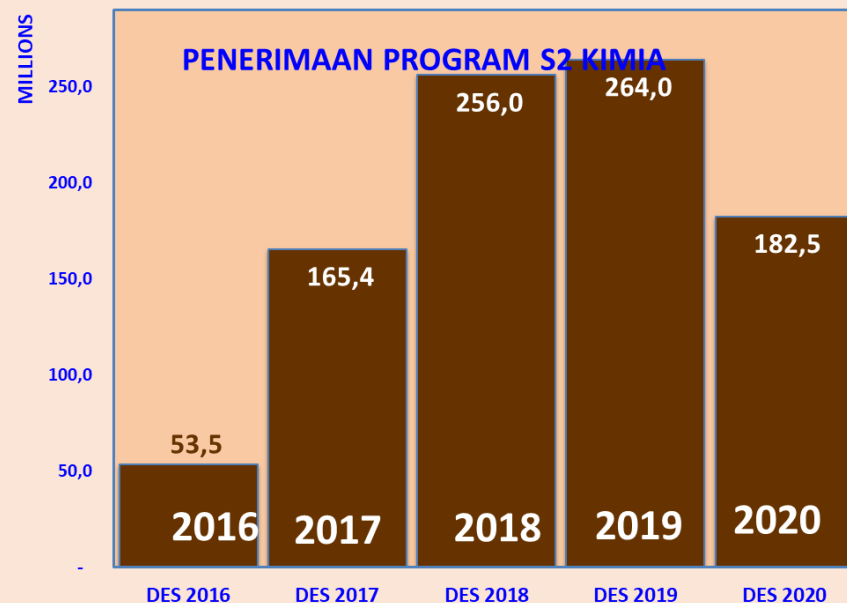
- Penerimaan melebihi Target Penerimaan Tahun 2020 (+19,4%)
- Tertinggi dalam 5 tahun terakhir
- Penerimaan sudah melebihi target dan mencapai 119% dari target keseluruhan 2020
- Penerimaan tertinggi di Triwulan I dan III secara konsiisten





FAKULTAS MATEMATIKA DAN ILMU PENGETAHUAN ALAM

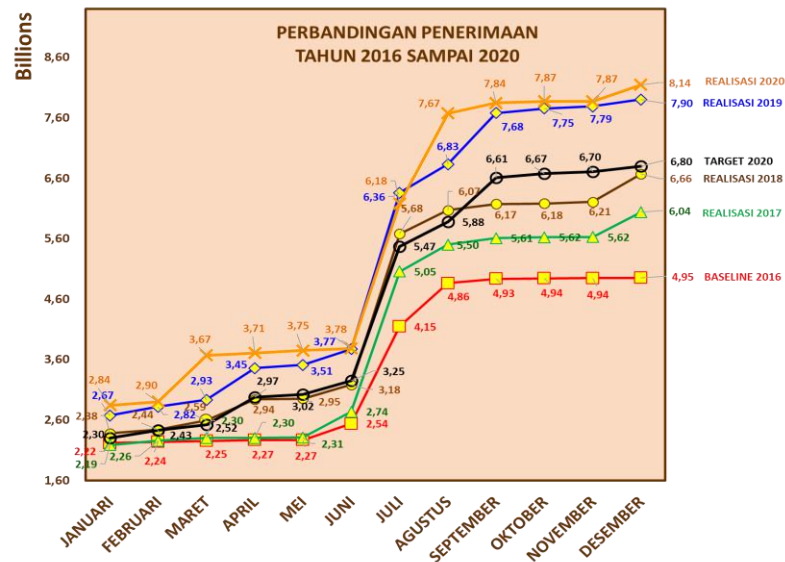
- Penerimaan S1 meningkat secara konsisten dan tertinggi dalam 5 tahun terakhir
- Penerimaan Program S2 menurun dalam 3 tahun terakhir
- Penerimaan S2 masih sangat kecil



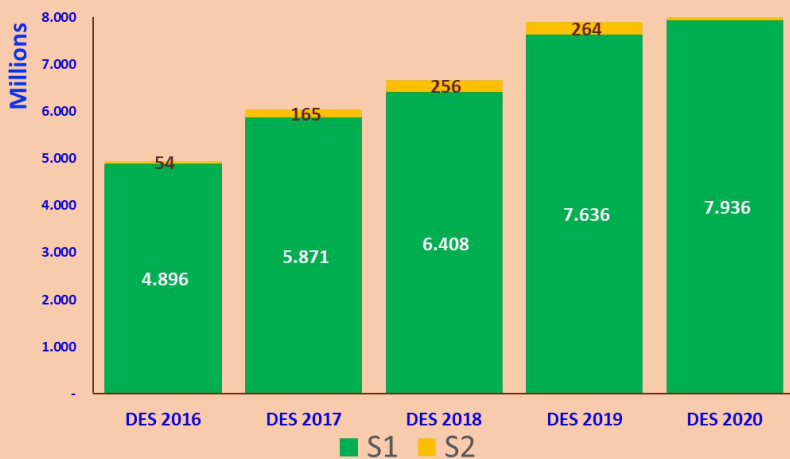


FAKULTAS MATEMATIKA & ILMU PENGETAHUAN ALAM

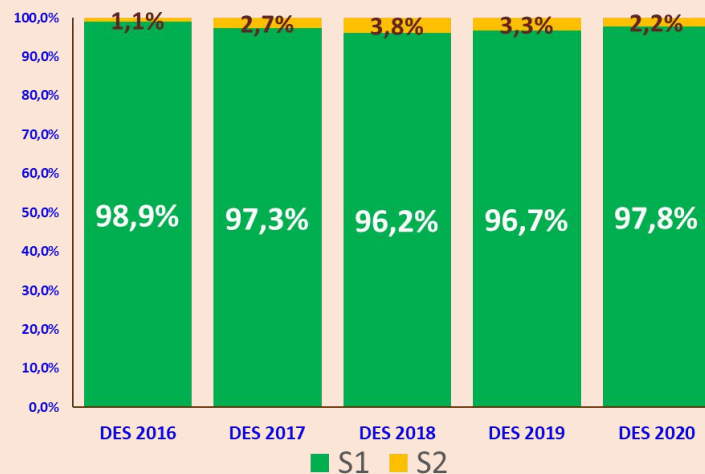
- Tren penerimaan konsisten baik dalam 5 tahun terakhir
- Kontribusi penerimaan dari Program Studi S2 masih sangat minim dan perlu disubsidi silang
- Persentase dan Nominal Penerimaan S1 meningkat



PERBANDINGAN KONTRIBUSI BERDASARKAN JENJANG



PERBANDINGAN % KONTRIBUSI BERDASARKAN JENJANG



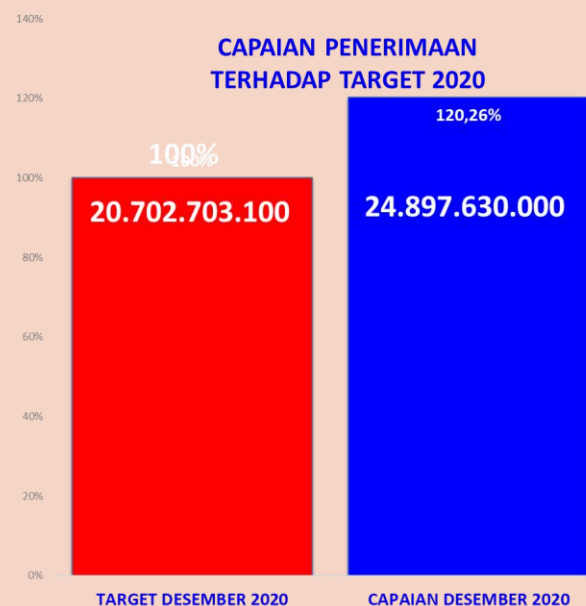
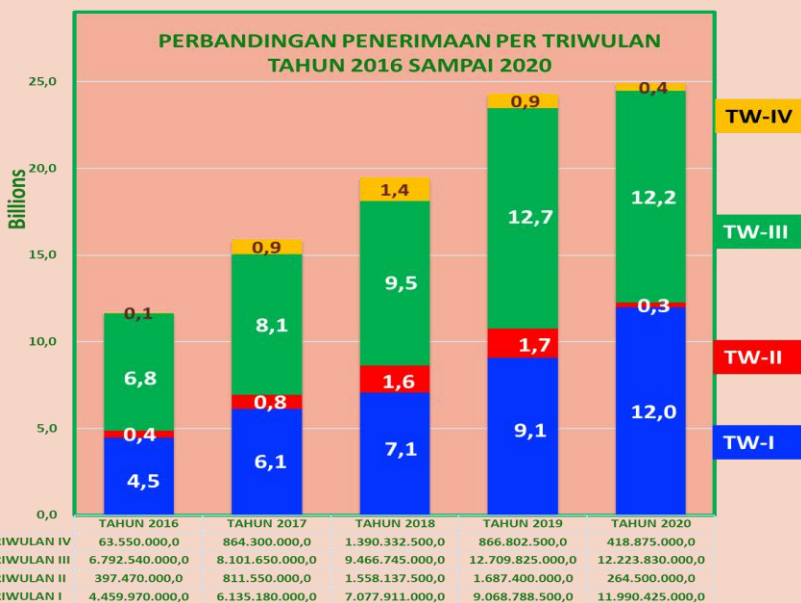
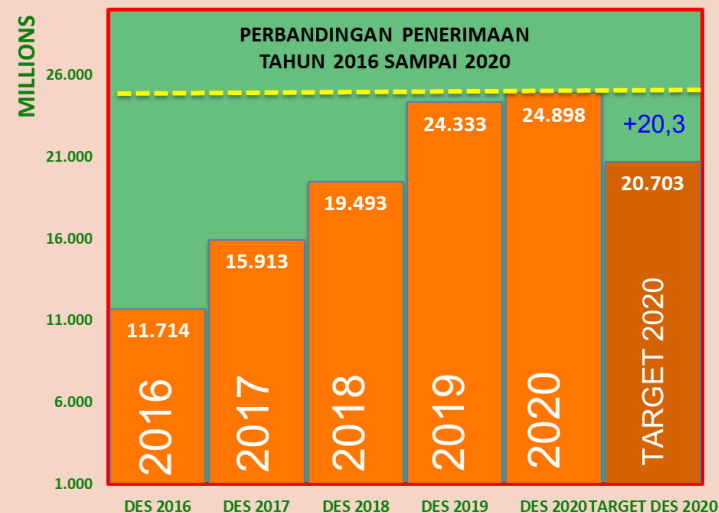


FAKULTAS TEKNIK



FAKULTAS TEKNIK

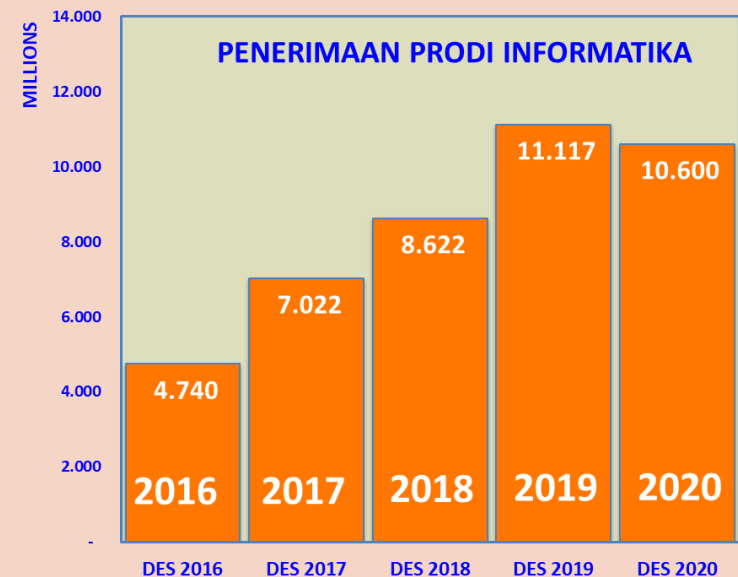
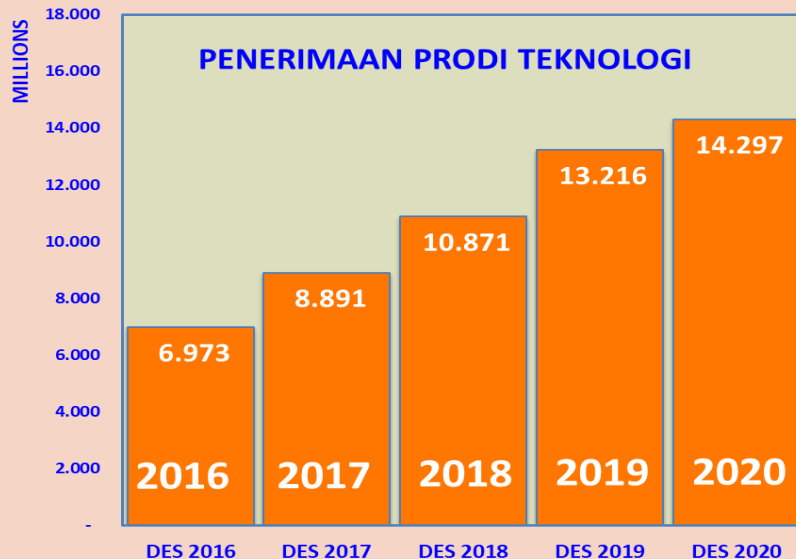
- Penerimaan melebihi Target Tahun 2020 (+20,3%)
- Tertinggi dalam 5 tahun
- Penerimaan sudah melebihi target dan mencapai 120,26% dari target keseluruhan 2020
- Penerimaan tertinggi di Triwulan I dan III secara konsiisten





FAKULTAS TEKNIK

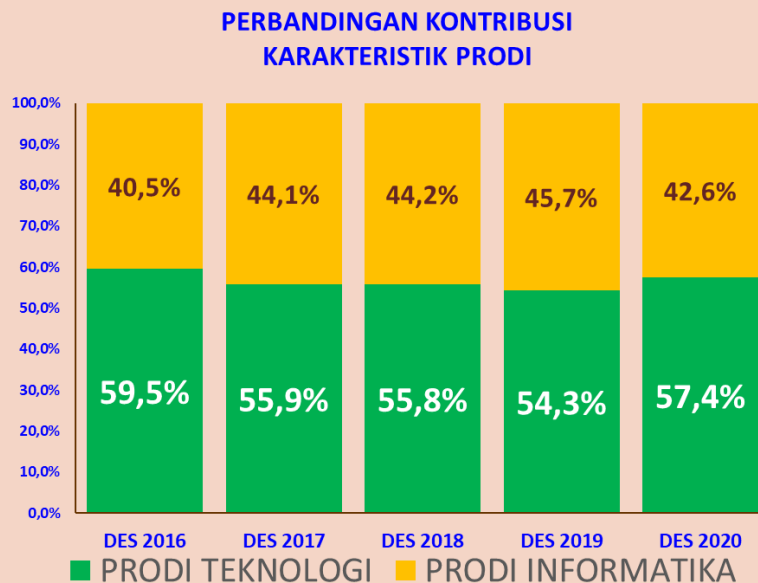
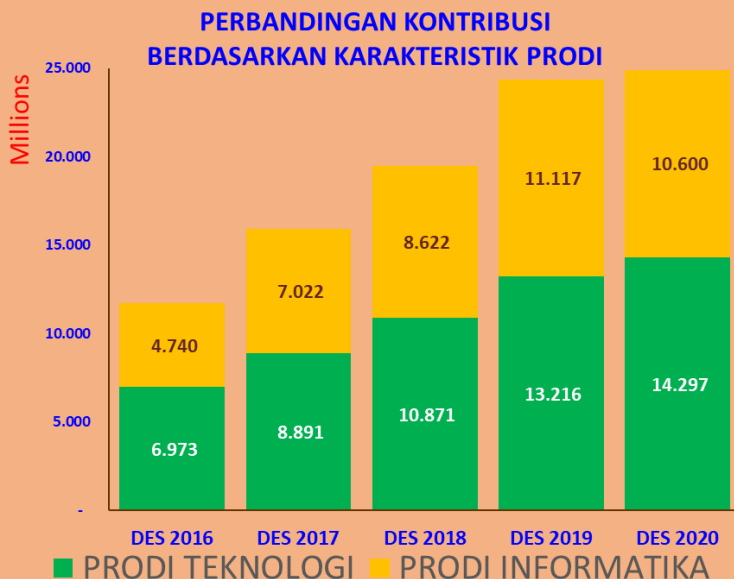
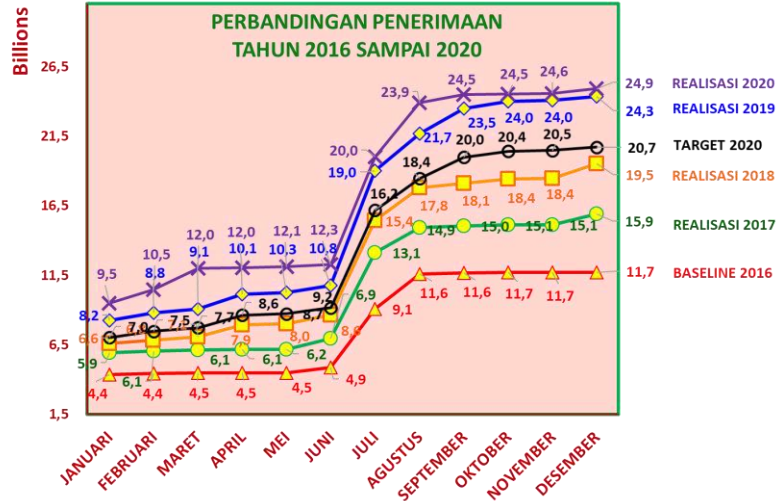
- Penerimaan Prodi Teknologi meningkat secara konsisten dalam 5 tahun terakhir.
- Prodi Informatika menurun dibanding 2019
- Secara umum Penerimaan Fakultas Teknik sangat baik pada semua program
- Penerimaan sudah memperhitungkan Program Profesi Insinyur





FAKULTAS TEKNIK

- Tren penerimaan konsisten baik dalam 5 tahun terakhir
- Kontribusi penerimaan dari dua karakteristik program studi sangat baik





KEMENTERIAN PENDIDIKAN DAN KEBUDAYAAN
UNIVERSITAS MULAWARMAN

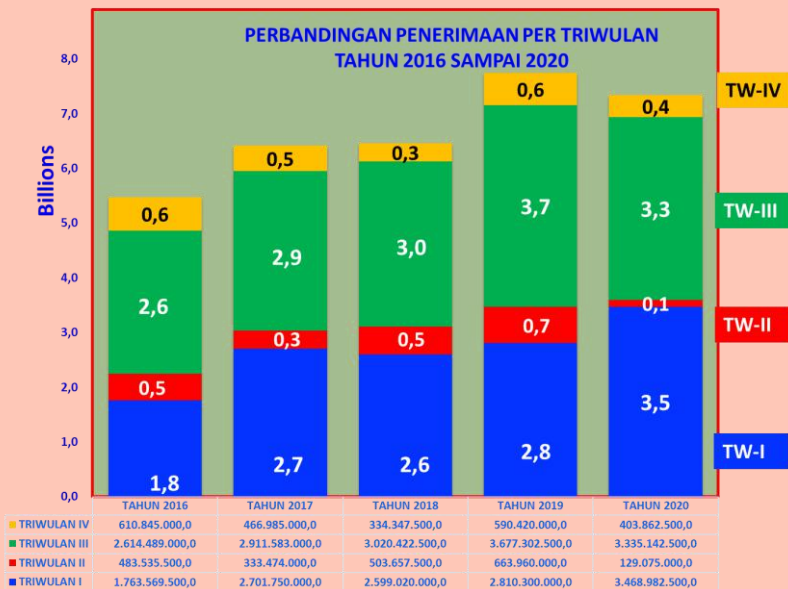
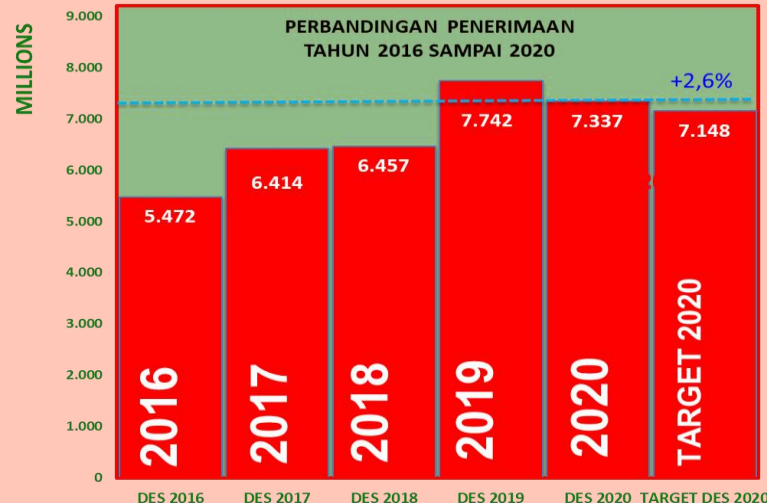
FAKULTAS HUKUM





FAKULTAS HUKUM

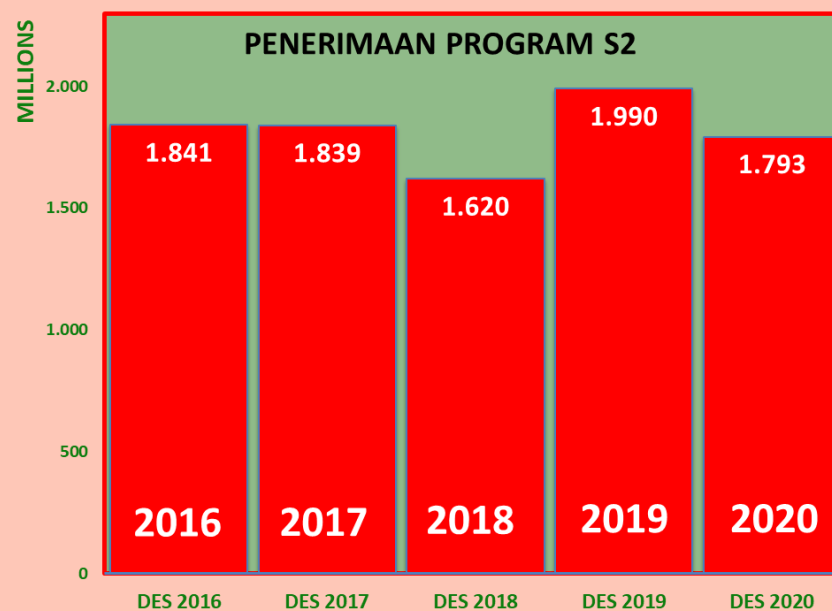
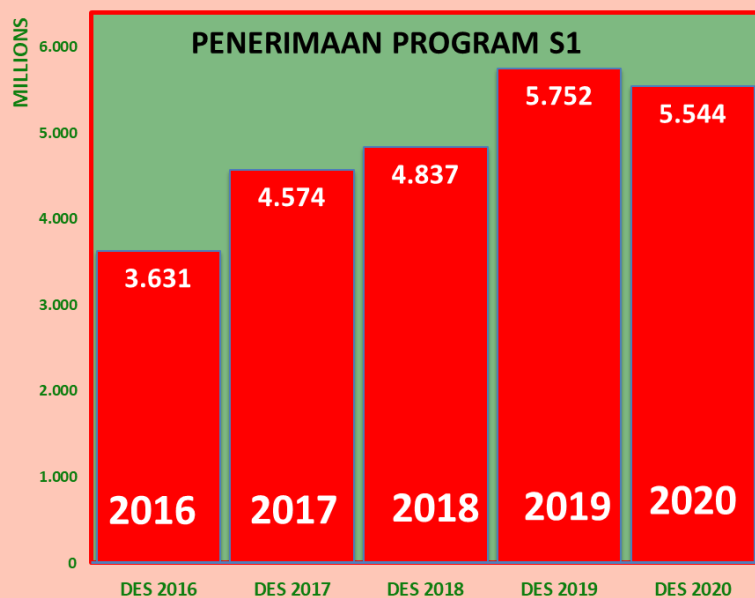
- Penerimaan melebihi Tahun 2020 (+2,6%)
- Terjadi penurunan dibanding periode yang sama tahun 2019
- Penerimaan mencapai 102,64% dari target keseluruhan 2020
- Penerimaan di Triwulan III sedikit menurun dibanding penerimaan Triwulan I





FAKULTAS HUKUM

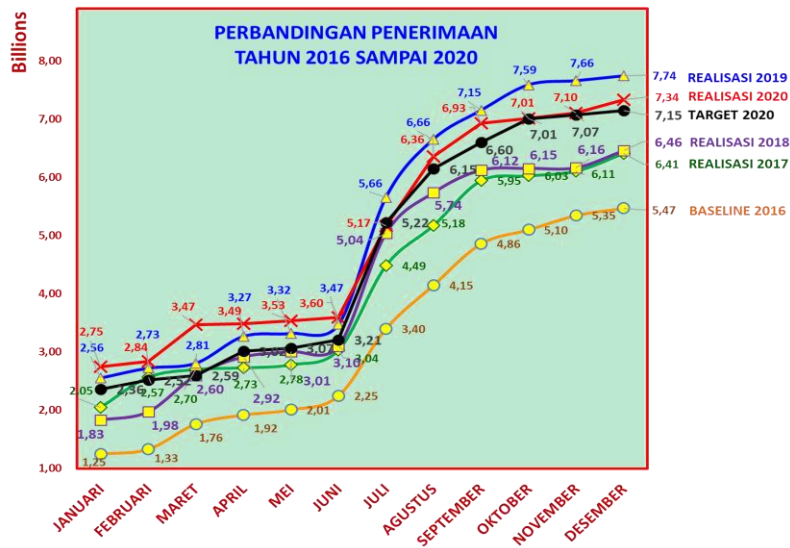
- Penerimaan Prodi S1 dan S2 menurun disbanding penerimaan pada tahun 2019.
- Prodi S2 mengalami penurunan penerimaan cukup signifikan dibanding periode yang sama tahun 2019
- Penerimaan sudah memperhitungkan Program Kerjasama Pendidikan



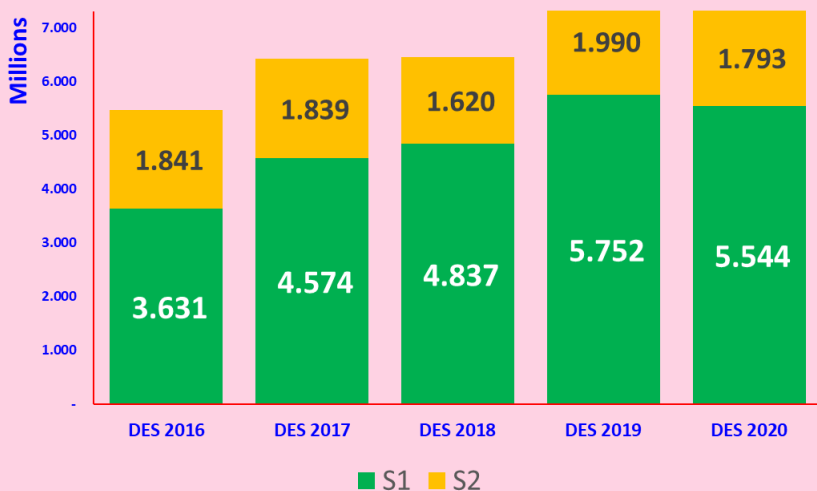


FAKULTAS HUKUM

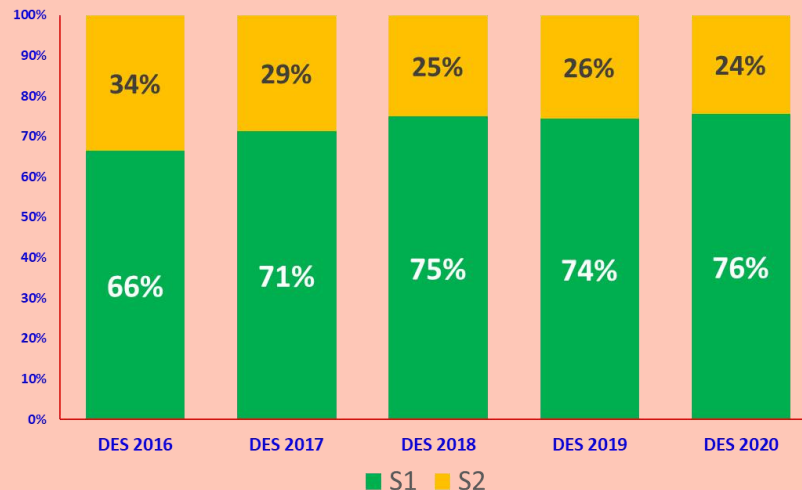
- Tren penerimaan tahun 2020 tertekan mulai semester kedua dibanding tahun 2019
- Kontribusi penerimaan dari Program Studi S2 sudah cukup baik untuk hanya 1 program studi (24%)
- Nominal Penerimaan S1 dan S2 menurun dibanding tahun 2019



PERBANDINGAN KONTRIBUSI BERDASARKAN JENJANG



PERBANDINGAN KONTRIBUSI BERDASARKAN JENJANG





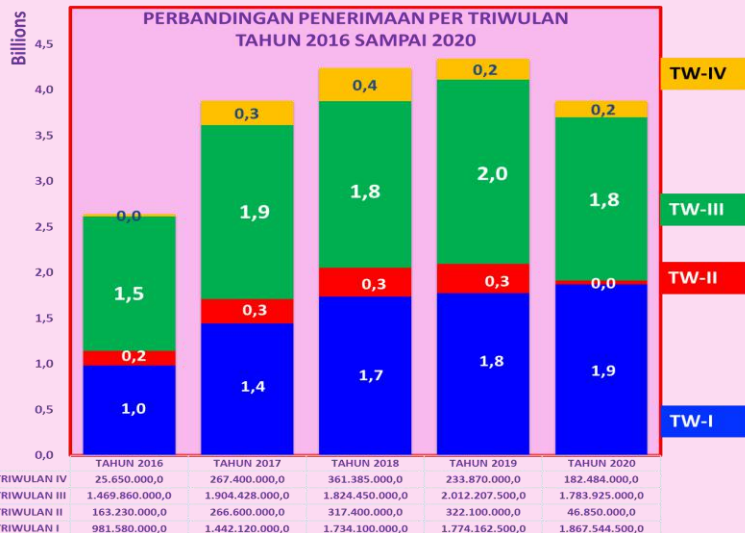
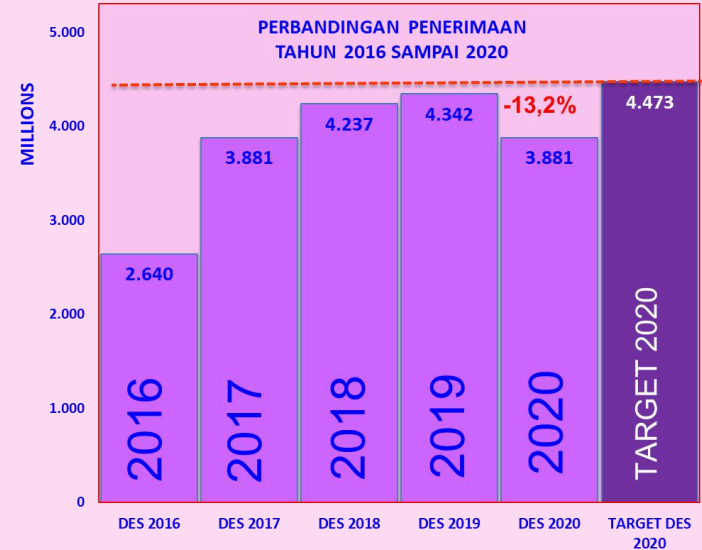
KEMENTERIAN PENDIDIKAN DAN KEBUDAYAAN
UNIVERSITAS MULAWARMAN

FAKULTAS KESEHATAN MASYARAKAT



FAKULTAS KESEHATAN MASYARAKAT

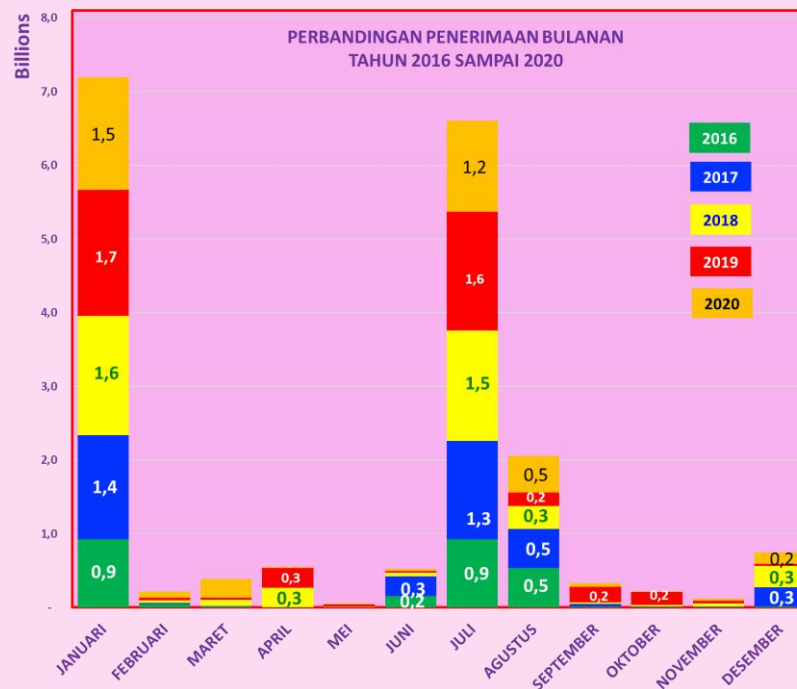
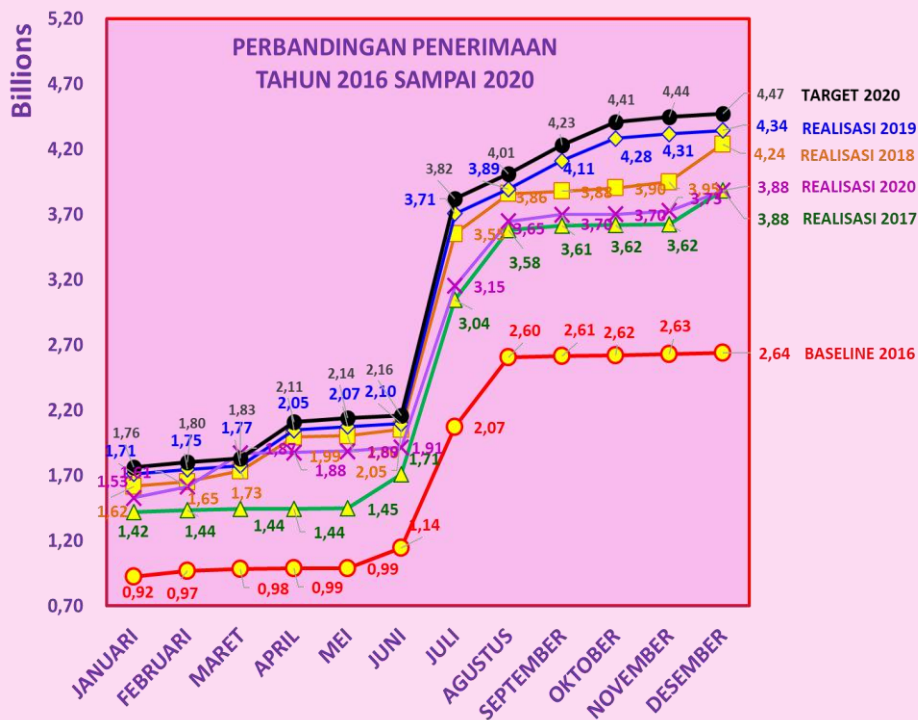
- **Penerimaan tidak mencapai Target Penerimaan Tahun 2020 (-13,2%)**
- **Terjadi penurunan penerimaan sangat signifikan dibanding periode yang sama tahun 2019**
- **Penerimaan hanya mencapai 86,76% dari target keseluruhan 2020**
- **Penerimaan di Triwulan III sedikit menurun dibanding penerimaan Triwulan I**





FAKULTAS KESEHATAN MASYARAKAT

- Tren penerimaan tahun 2020 berada di bawah tren 2 tahun terakhir
- Penerimaan tertinggi diperoleh pada Triwulan I (bulan Januari) dan Triwulan III (khususnya bulan Juli), termasuk penerimaan SPI





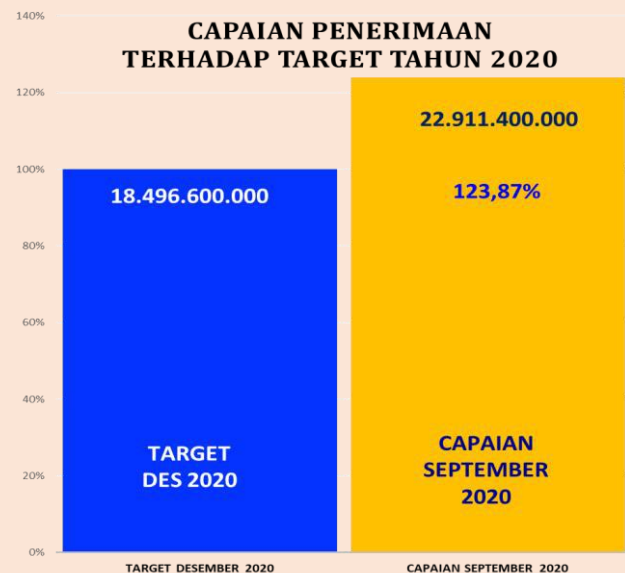
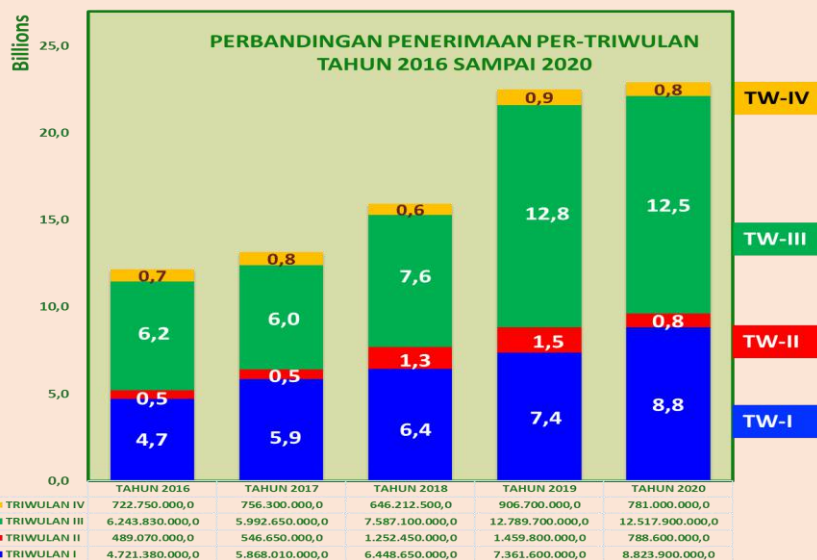
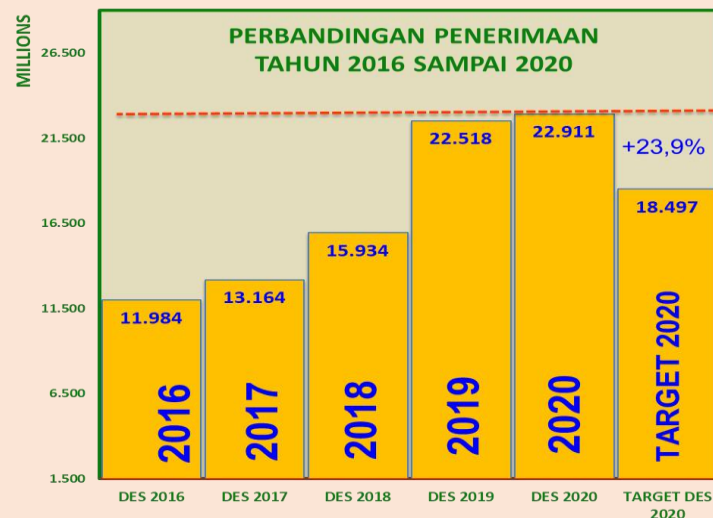
FAKULTAS FARMASI





FAKULTAS FARMASI

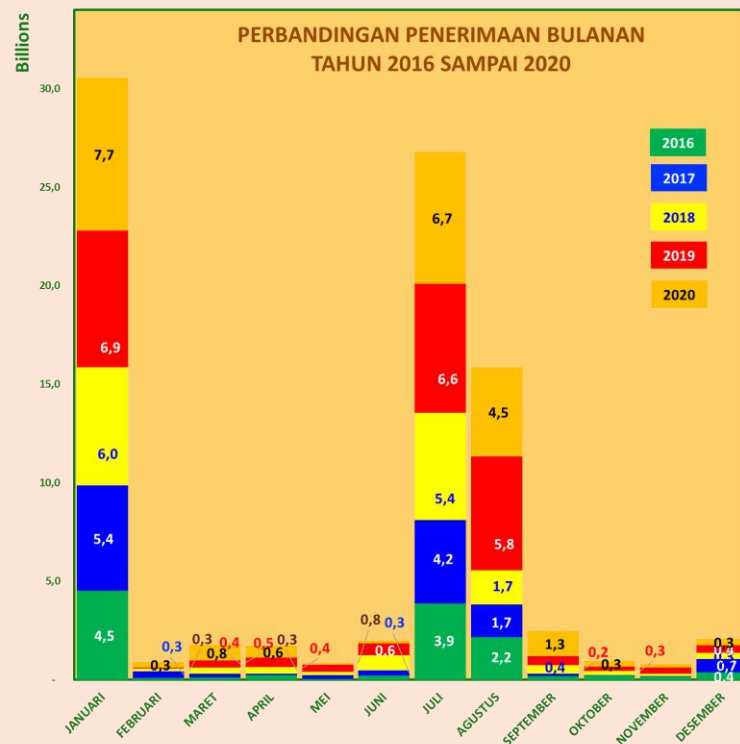
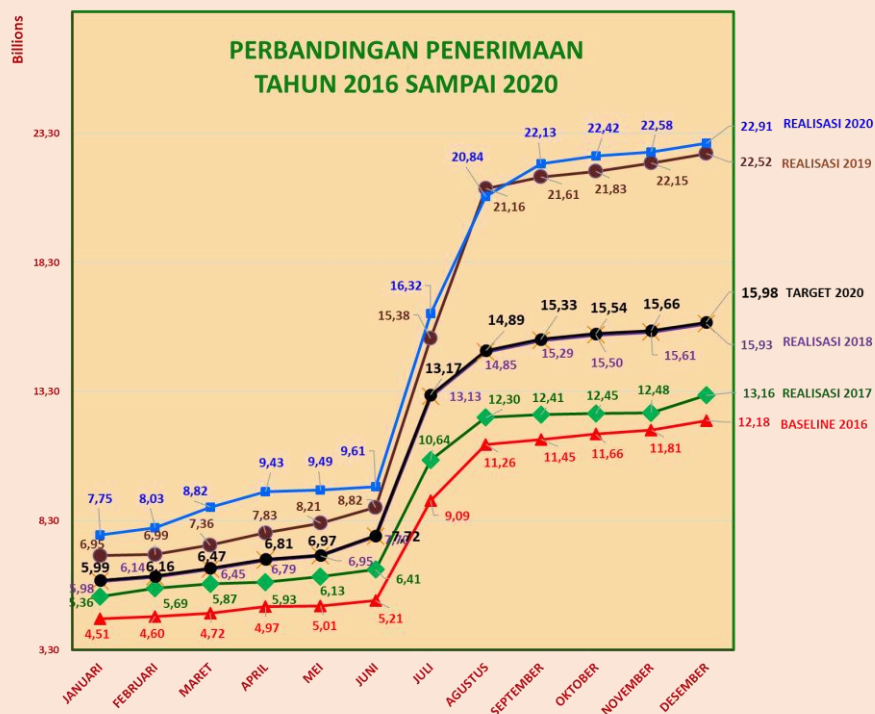
- Penerimaan sudah melebihi Target Tahun 2020 (+23,9%)
- Terjadi peningkatan penerimaan sangat signifikan dibanding periode yang sama 5 tahun terakhir
- Penerimaan sudah mencapai 123,87% dari target keseluruhan 2020
- Penerimaan di Triwulan III lebih besar dibanding penerimaan Triwulan I. Ada pengaruh penerimaan SPI





FAKULTAS FARMASI

- Tren penerimaan tahun 2020 tertinggi dalam 5 tahun terakhir
- Penerimaan tertinggi diperoleh pada Triwulan I (bulan Januari) dan Triwulan III (khususnya bulan Juli), termasuk penerimaan SPI





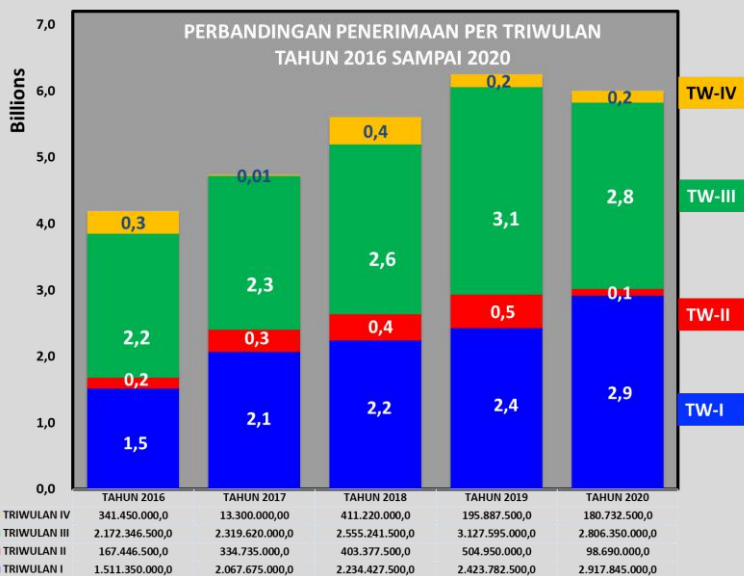
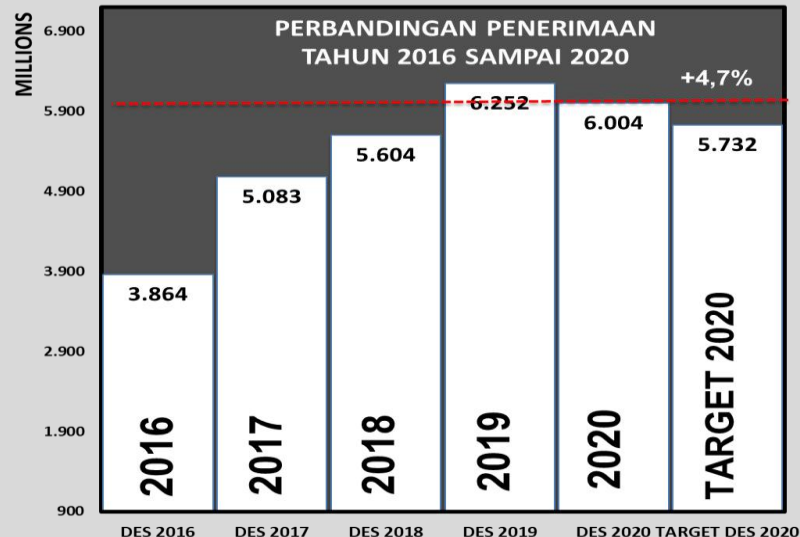
KEMENTERIAN PENDIDIKAN DAN KEBUDAYAAN
UNIVERSITAS MULAWARMAN

FAKULTAS ILMU BUDAYA



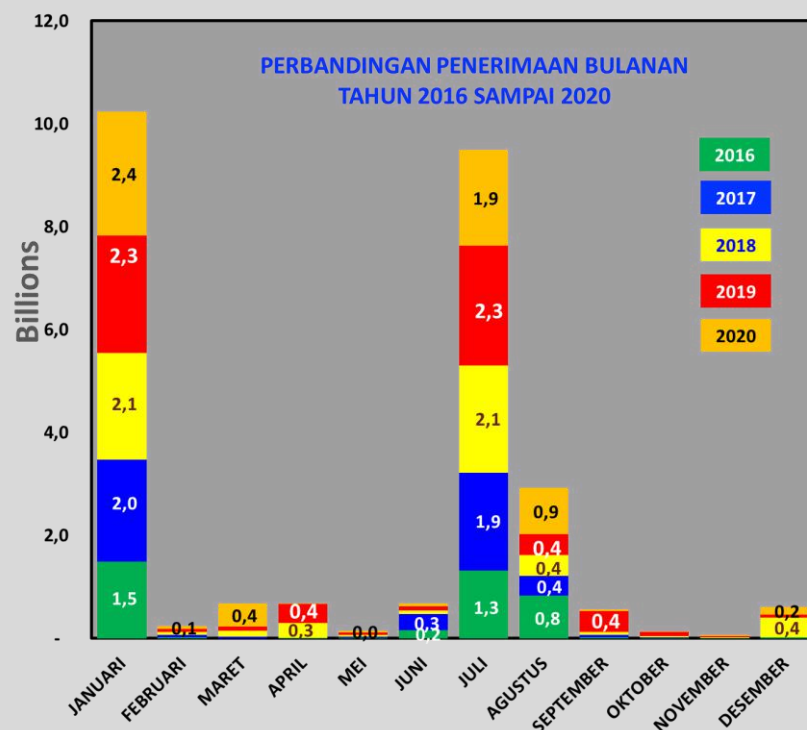
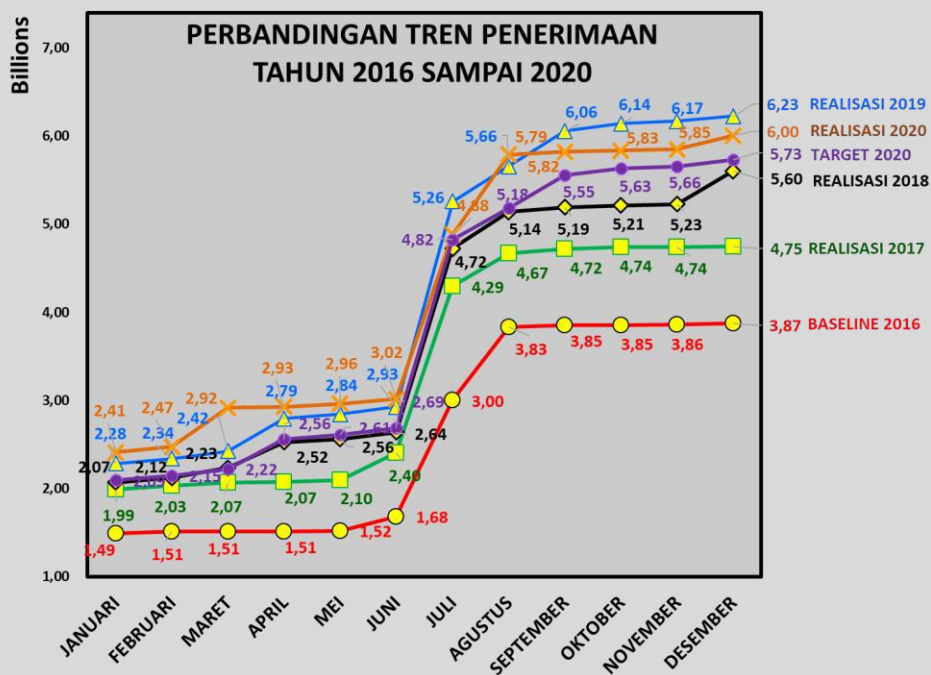
FAKULTAS ILMU BUDAYA

- Penerimaan sudah melebihi Target Tahun 2020 (+4,7%)
- Terjadi penurunan penerimaan dibanding periode yang sama tahun 2019
- Penerimaan sudah mencapai 104,7% dari target keseluruhan 2020
- Penerimaan di Triwulan I dan III stabil / konsisten



FAKULTAS ILMU BUDAYA

- Tren penerimaan tahun 2020 berada di bawah tren tahun 2019 pada periode yang sama
- Penerimaan tertinggi diperoleh pada Triwulan I (bulan Januari) dan Triwulan III (khususnya bulan Juli)





PROGRAM PASCASARJANA





PROGRAM PASCA SARJANA

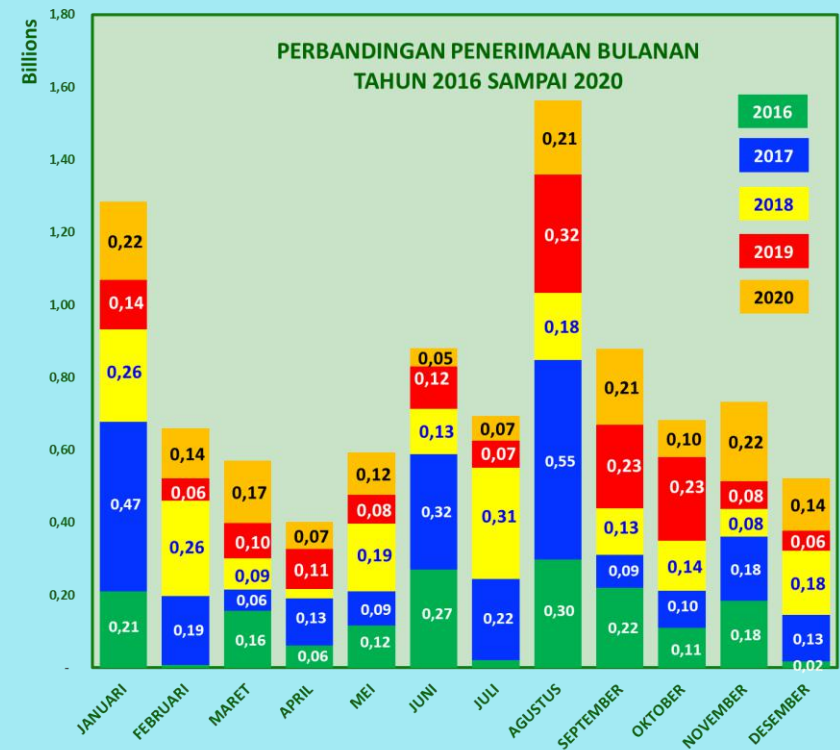
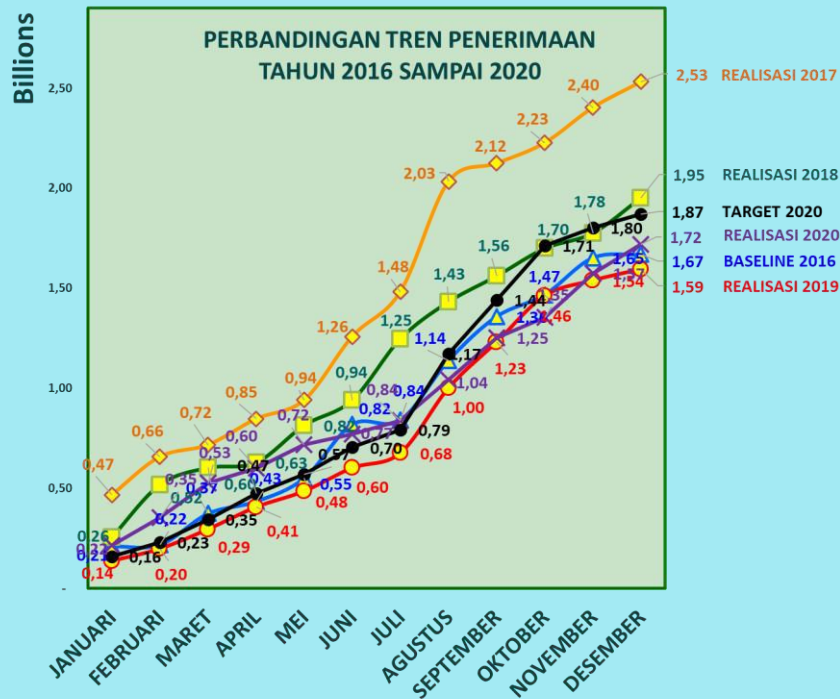
- Penerimaan masih belum mencapai Target Penerimaan Tahun 2020 (-4,1%)
- Terjadi peningkatan penerimaan dibanding periode yang sama tahun 2019 tetapi cukup jauh dibanding tahun 2017
- Penerimaan masih cukup kecil, dan hanya mencapai 91,9% dari target keseluruhan 2020
- Penerimaan di Triwulan relative tersebar merata





PROGRAM PASCA SARJANA

- Tren penerimaan tahun 2020 berada di bawah tren tahun 2017 dan 2018 pada periode yang sama
- Penerimaan tertinggi diperoleh pada Triwulan I (bulan Januari) dan Triwulan III (khususnya bulan Agustus)





KEMENTERIAN PENDIDIKAN DAN KEBUDAYAAN
UNIVERSITAS MULAWARMAN

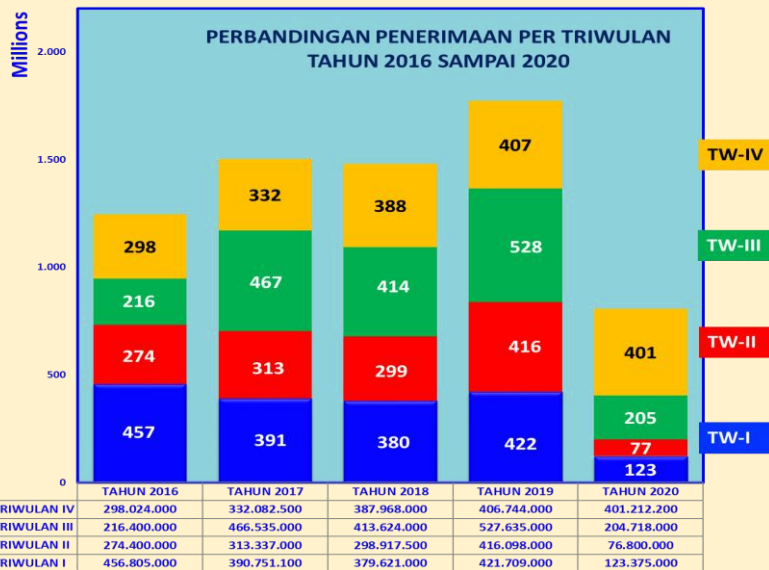
UPT BAHASA



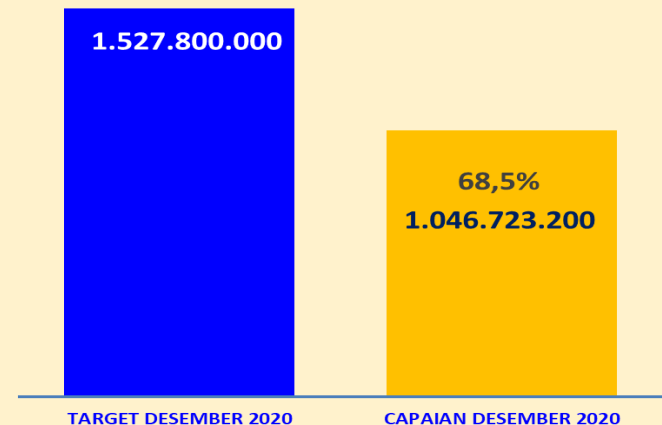


UPT BAHASA

- Penerimaan sangat jauh dari Target Tahun 2020 (-31,5%)
- Terjadi penurunan sangat signifikan dibanding periode yang sama 5 tahun terakhir (pengaruh work from home/Covid-19)
- Penerimaan hanya mencapai 68,5% dari target keseluruhan 2020, persentase terendah dari semua unit di Unmul
- Penerimaan di Triwulan III membaik dibanding Triwulan I tetapi masih tetap sangat rendah



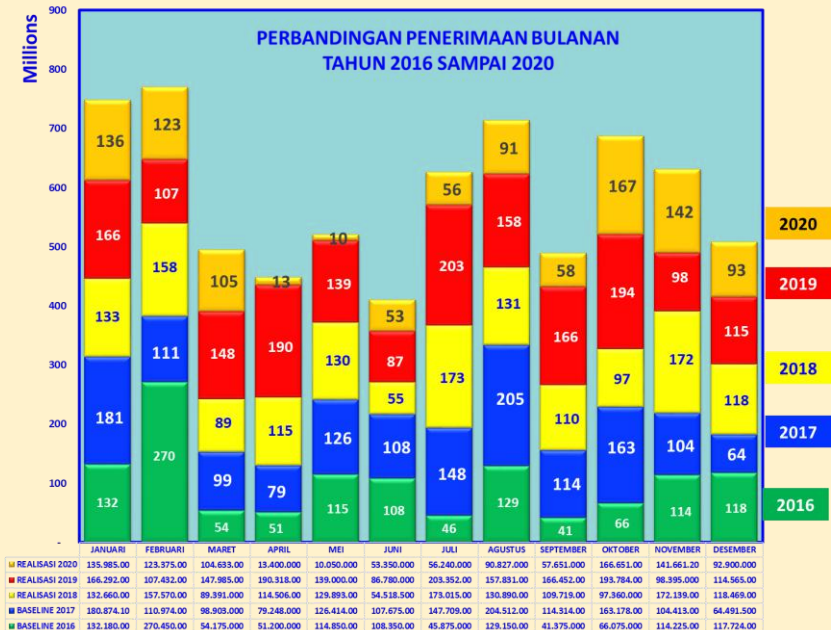
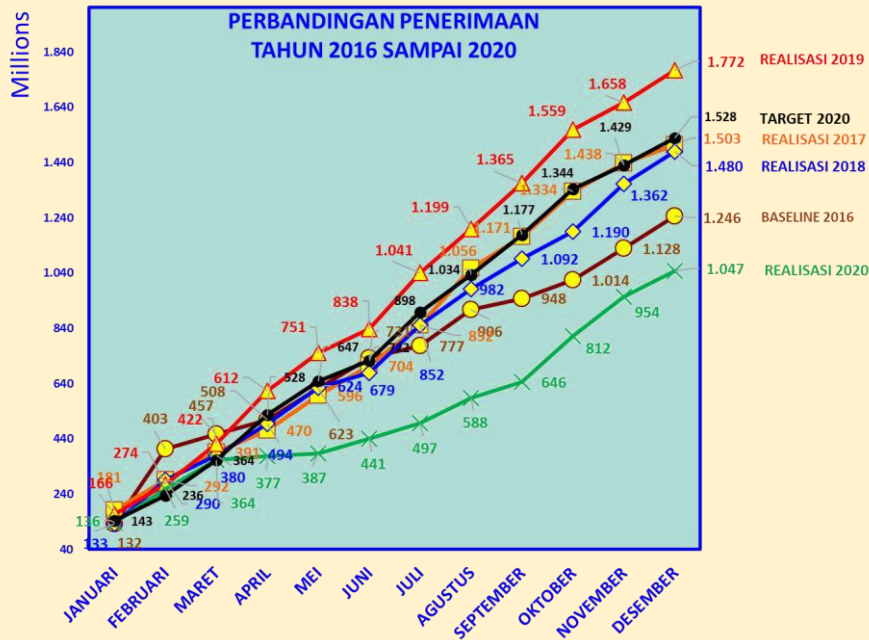
CAPAIAN PENERIMAAN DIBANDINGKAN TARGET DESEMBER 2020





UPT BAHASA

- Tren penerimaan tahun 2020 terendah selama 5 tahun terakhir.
- Pandemi Covid-19 sangat berpengaruh terhadap pemanfaatan jasa UPT Bahasa akibat WFH
- Penerimaan berfluktuasi setiap bulan, tetapi dengan nominal yang masih sangat rendah





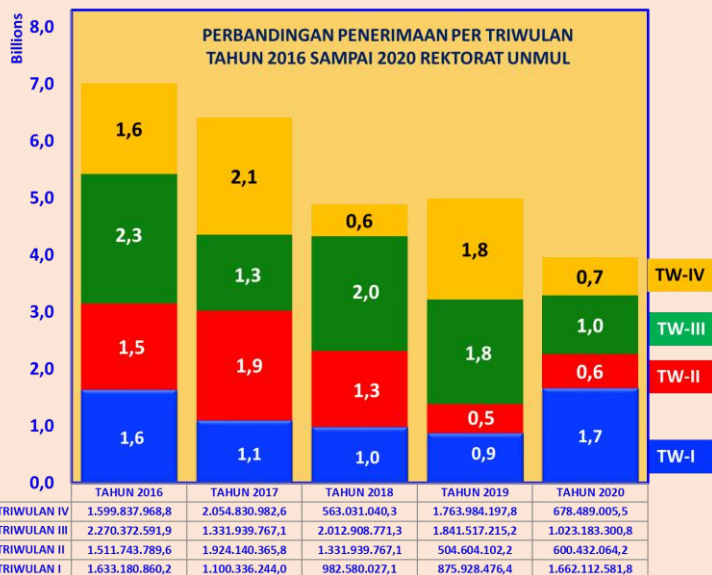
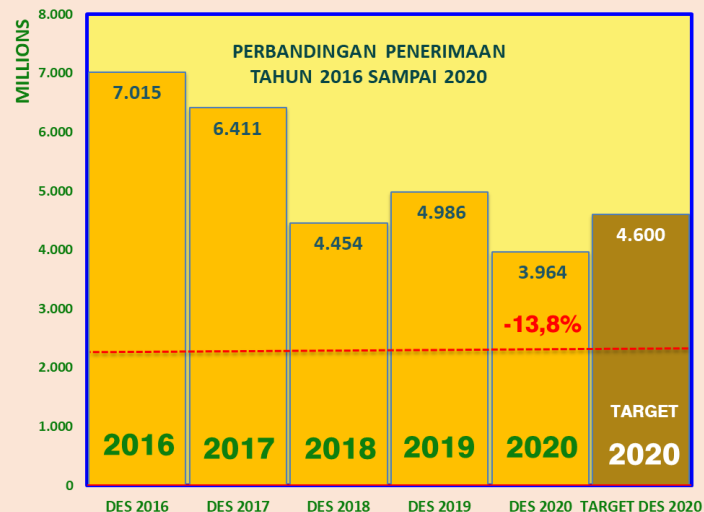
KEMENTERIAN PENDIDIKAN DAN KEBUDAYAAN
UNIVERSITAS MULAWARMAN

REKTORAT



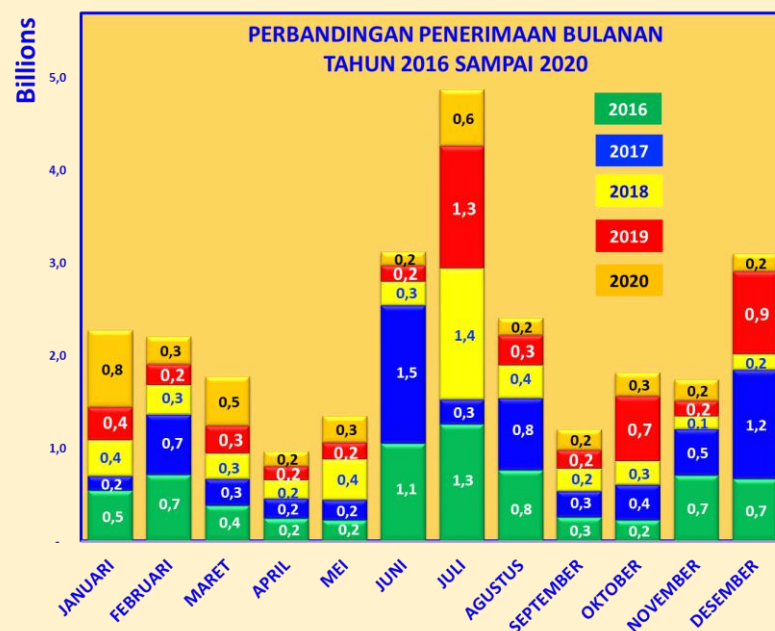
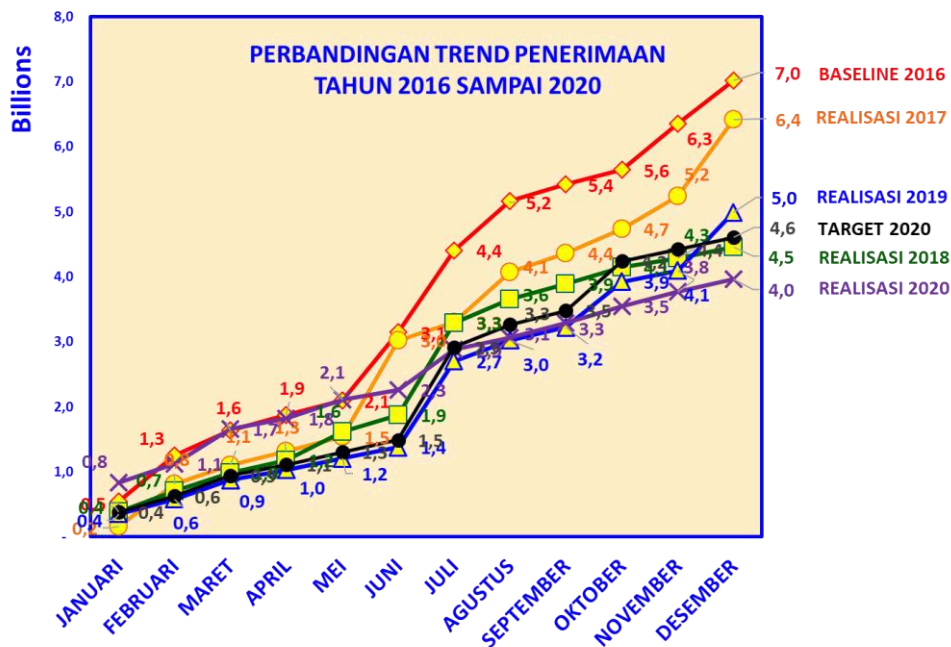
REKTORAT

- Penerimaan masih di bawah Target Tahun 2020 (-13,8%)
- Terjadi penurunan penerimaan dibanding periode yang sama 5 tahun terakhir (pengaruh work from home)
- Penerimaan masih sangat rendah, baru mencapai 86,2% dari target keseluruhan 2020
- Penerimaan di Triwulan III menurun dibanding Triwulan I tetapi itupun masih tetap cukup rendah



REKTORAT

- Tren penerimaan tahun 2020 terendah selama 5 tahun terakhir.
- Pandemi Covid-19 sangat berpengaruh terhadap pemanfaatan jasa UPT Bahasa akibat WFH
- Penerimaan berfluktuasi setiap bulan, tetapi dengan nominal yang masih sangat rendah



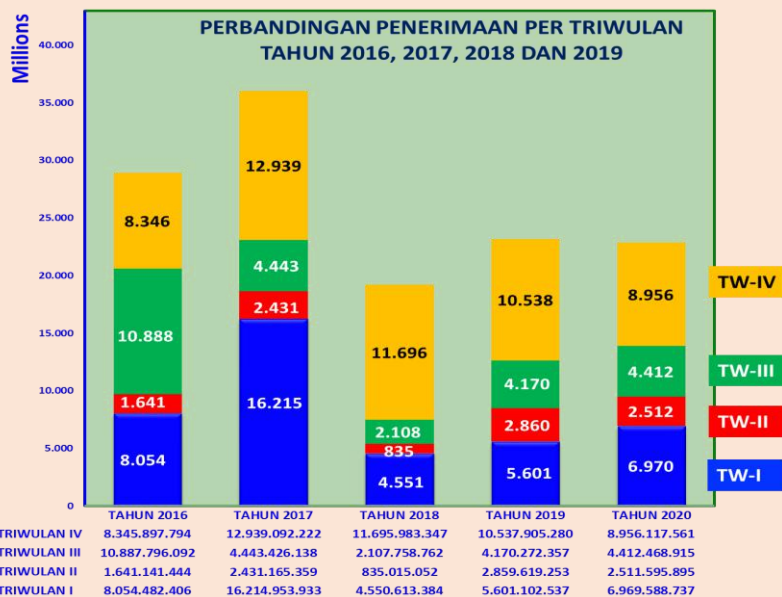


KEMENTERIAN PENDIDIKAN DAN KEBUDAYAAN
UNIVERSITAS MULAWARMAN

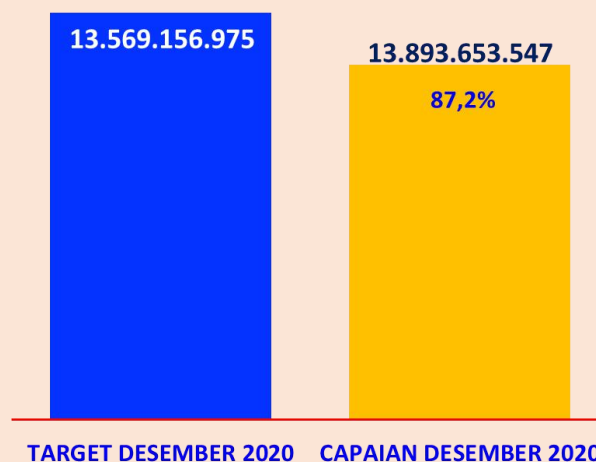
KERJASAMA

KERJASAMA

- Penerimaan tidak mencapai Target tahun 2020
- Lebih rendah dari capaian penerimaan kerjasama tahun 2019
- Penerimaan hanya mencapai 87,2% dari target keseluruhan 2020.
- Seperti biasanya, penerimaan meningkat pada Triwulan IV



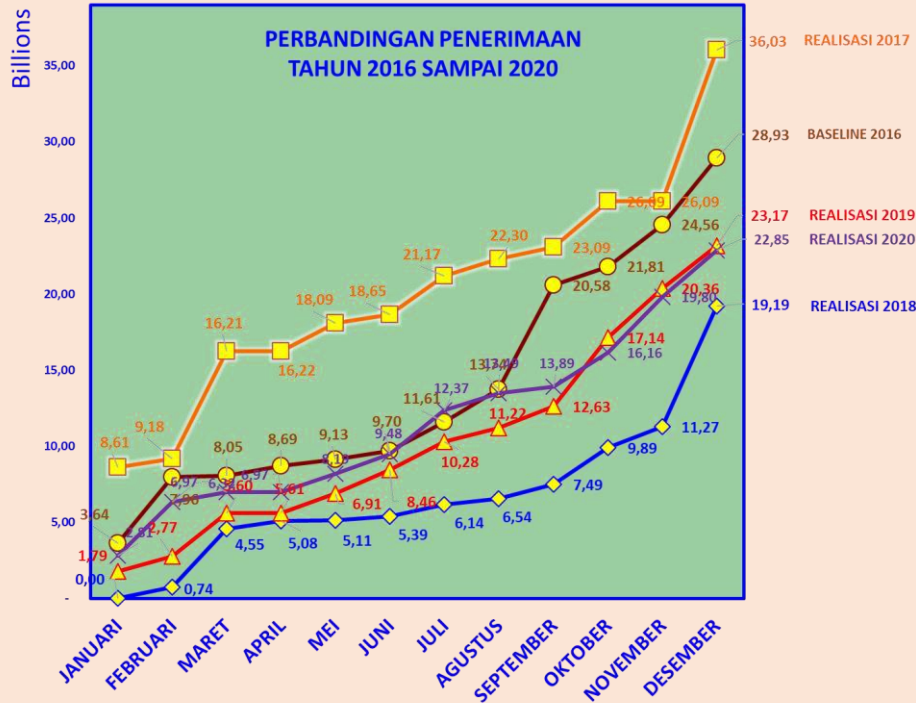
CAPAIAN PENERIMAAN DIBANDINGKAN TARGET DESEMBER 2019





REKTORAT

- Tren penerimaan tahun 2020 masih relative kecil dan perlu dioptimalkan
- Penerimaan bulan September sangat kecil, meningkat kembali pada 3 bulan berikutnya
- Penerimaan berfluktuasi setiap bulan dan masih dipengaruhi oleh situasi Pandemi Covid-19



terima kasih